

令和3年度 児童・生徒の情報モラルに関するアンケート結果 No.1

令和3年 11月実施

浦添市全小学校	対象人数		
	1年生	2年生	3年生
	1103	1141	1239

1 あなたの家で、パソコンやけいたい電話、スマートフォンなどでインターネットを見ることができますか。

	①できる	②できない
小1	87.4%	12.6%
小2	84.2%	15.8%
小3	85.6%	14.4%

2 あなたは、自分のスマートフォンまたはけいたい電話を持っていますか。学校でかかしているタブレットとは別です。

	①持っている	②持っていない
小1	33.4%	66.6%
小2	38.3%	61.7%
小3	46.3%	53.7%

2-1 2で「①持っている」とこたえた人で、それを何に使っていますか。

	①親との連絡	②友達との電話	③友達とのメールやLINE	④ブログや掲示板	⑤インターネット	⑥ゲーム
小1	46.6%	1.3%	5.2%	0.5%	11.2%	35.2%
小2	49.0%	4.7%	3.2%	0.5%	7.9%	34.8%
小3	47.9%	1.6%	4.4%	0.2%	8.7%	37.3%

3 これまでに、パソコンやけいたい電話、スマホなどで、ツイッター、ブログ、ラインなどを見たことがありますか。

	①ある	②ない
小1	37.5%	61.3%
小2	47.9%	52.1%
小3	44.7%	55.3%

4 これまでに、パソコンやけいたい電話、スマホなどで、インターネットに「かきこみ」をしたことがありますか。

	①ある	②ない
小1	12.3%	87.7%
小2	11.4%	88.6%
小3	13.8%	86.2%

5 これまでに、パソコンやけいたい電話、スマホなどで、「動画(どうが)」をのせたことがありますか。

	①ある	②ない
小1	12.1%	87.9%
小2	8.1%	91.9%
小3	8.0%	92.0%

6 あなたは、パソコンやけいたい電話、スマホなどからみることができる自分のページ(ブログ・ツイッター・ラインなど)を持っていますか。

	①持っている	②持っていない
小1	6.1%	93.9%
小2	12.7%	85.7%
小3	14.9%	85.1%

7 メールやラインなどを使ったり、ゲームをしたりするために、パソコンやけいたい電話、スマホなどをどれくらい使いますか。

	①ほぼ毎日使う	②たまに使う	③使っていない
小1	27.4%	43.5%	29.1%
小2	34.6%	48.1%	17.3%
小3	41.3%	45.4%	13.3%

7-1 7で「①ほぼ毎日使う」とこたえた人で、使う時間は1日で何時間くらいですか。

	①4時間以上	②3～4時間	③2～3時間	④1～2時間	⑤30分～1時間	⑥30分以内
小1	9.4%	9.7%	13.5%	21.6%	23.5%	22.3%
小2	22.0%	10.6%	19.2%	22.5%	10.6%	14.9%
小3	19.9%	15.2%	14.8%	25.6%	13.1%	11.3%

令和3年度 児童・生徒の情報モラルに関するアンケート結果 No.2

令和3年 11月実施

浦添市全小学校	対 象 人 数		
	1年生	2年生	3年生
	1103	1141	1239

8 あなたの家では、パソコンやけいたい電話、スマホの使う時間や場所について約束(やくそく)がありますか。

	①いる	②いない	③使っていない
小1	54.9%	28.3%	16.9%
小2	58.3%	29.4%	12.3%
小3	58.5%	30.4%	11.1%

9 あなたは、家族の人からインターネットやメール、ゲームをつかうときのマナーについて、お話をきいたことがありますか。

	①ある	②ない
小1	48.0%	52.0%
小2	53.3%	46.7%
小3	66.4%	33.6%

10 あなたは、学校でインターネットやメール、ゲームをつかうときのマナーについて、お話をきいたことがありますか。

	①ある	②ない
小1	68.6%	31.4%
小2	77.8%	22.2%
小3	84.2%	15.8%

11 あなたは、インターネットやメール、ライン、ゲーム、けいじばんなどで、いやなきもちになったり、友だちとけんかやトラブルになったことはありますか。

	①ある	②ない
小1	13.4%	86.6%
小2	8.3%	91.7%
小3	7.3%	92.7%

11-1 11で「①ある」とこたえた人で、その後でだれかにそうだんしましたか。

	①相談した	②していない
小1	53.1%	46.9%
小2	32.2%	67.8%
小3	52.2%	47.8%

11-2 11-1で「①そうだんした」と答えた人で、だれにそうだんしましたか。

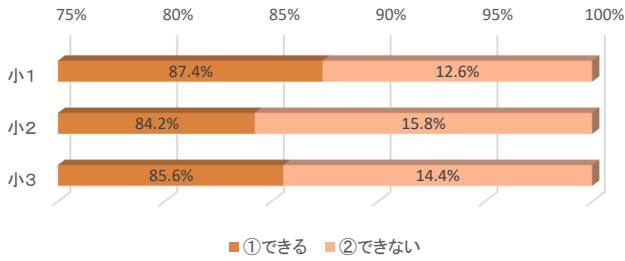
	①友達	②家族	③先生	④その他(警察等)
小1	11.8%	85.3%	0.0%	2.9%
小2	24.2%	75.8%	0.0%	0.0%
小3	23.4%	63.8%	10.6%	2.1%

11-3 11で「①ある」とこたえた人で、その後かいつしましたか。

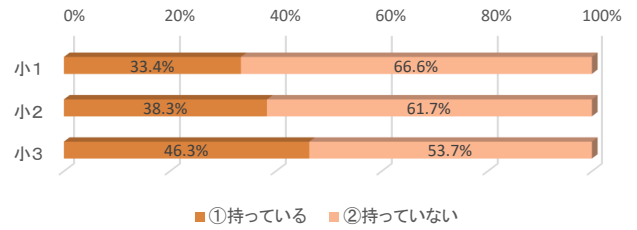
	①解決した	②していない
小1	72.2%	27.8%
小2	86.7%	13.3%
小3	83.0%	17.0%

令和3年度 児童・生徒の情報モラルに関するアンケート結果(小学校1～3年) No.1

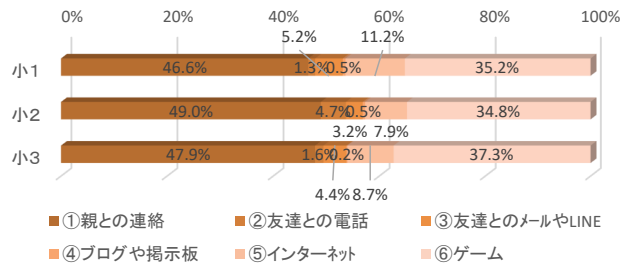
1. あなたの家で、パソコンやけいたい電話、スマートフォンなどでインターネットを見ることができますか。



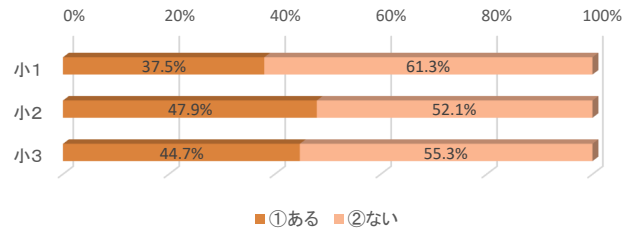
2. あなたは、自分のスマートフォンまたはけいたい電話を持っていますか。学校でかかしているタブレットとは別です。



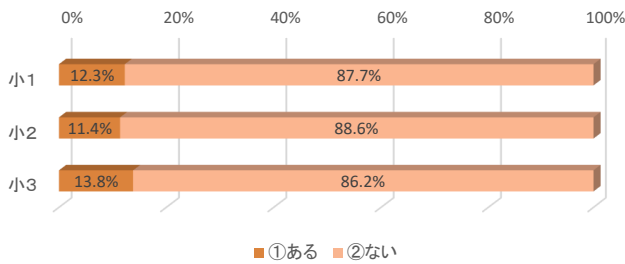
2-1. 2で「①持っている」とこたえた人で、それを何に使っていますか。



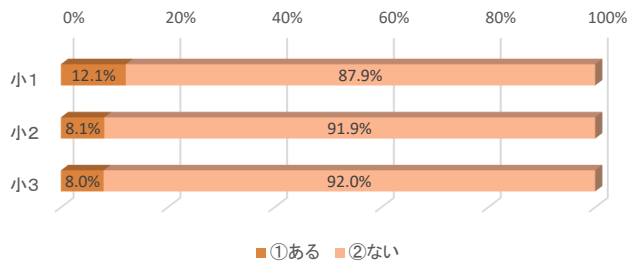
3. これまでに、パソコンやけいたい電話、スマホなどで、ツイッター、ブログ、ラインなどを見たことがありますか。



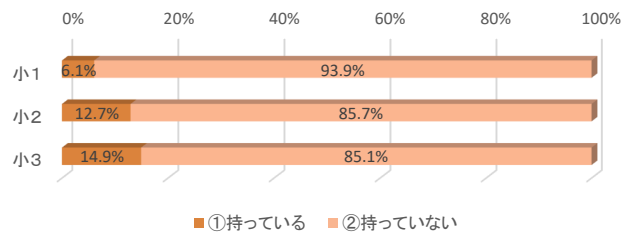
4. これまでに、パソコンやけいたい電話、スマホなどで、インターネットに書きこみをしたことがありますか。



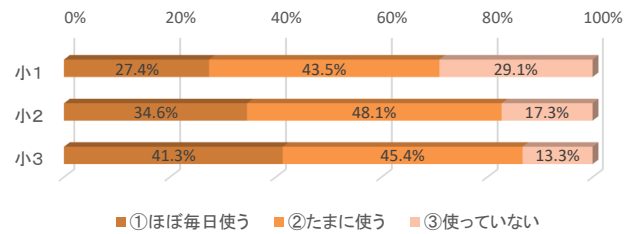
5. これまでに、パソコンやけいたい電話、スマホなどで、どうがをのせたことがありますか。



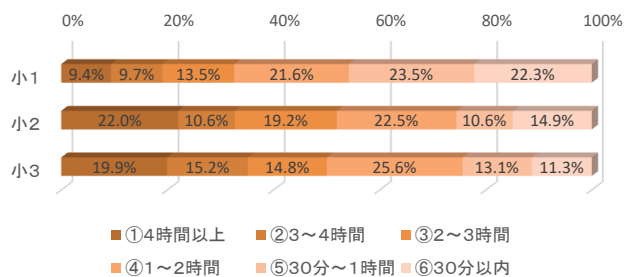
6. あなたは、パソコンやけいたい電話、スマホなどからみることができる自分のページ(ブログ・ツイッター・ラインなど)を持っていますか。



7. メールやラインなどを使ったり、ゲームをしたりするために、パソコンやけいたい電話、スマホなどをどれくらい使いますか。

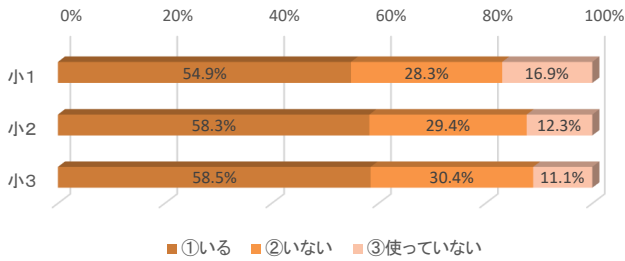


7-1. 7で「①ほぼ毎日使う」とこたえた人で、使う時間は1日で何時間くらいですか。

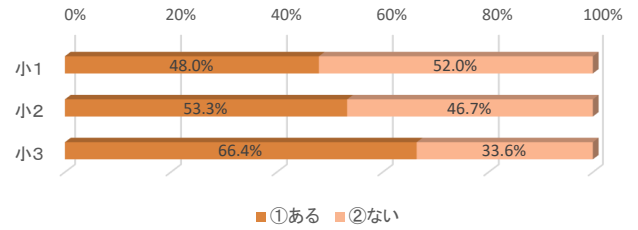


令和3年度 児童・生徒の情報モラルに関するアンケート結果(小学校1～3年) No.2

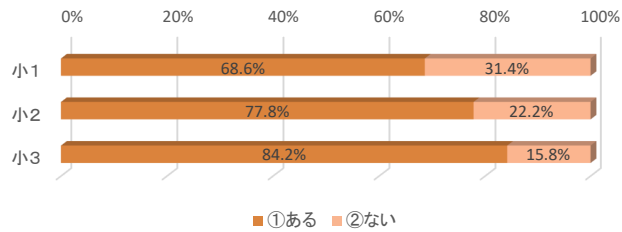
8. あなたの家では、パソコンやけいたい電話、スマホの使う時間や場所について約束がありますか。



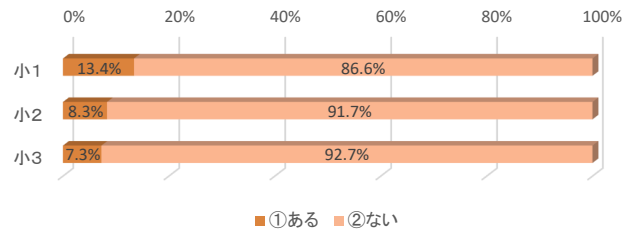
9. あなたは、家族の人からインターネットやメール、ゲームをつかうときのマナーについて、話をきいたことがありますか。



10. あなたは、学校でインターネットやメール、ゲームをつかうときのマナーについて、話をきいたことがありますか。

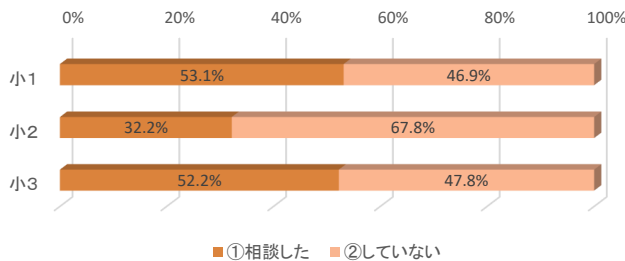


11. あなたは、インターネットやメール、ライン、ゲーム、けいじばんなどで、いやなきもちになったり、友だちとけんかやトラブルになったことはありますか。

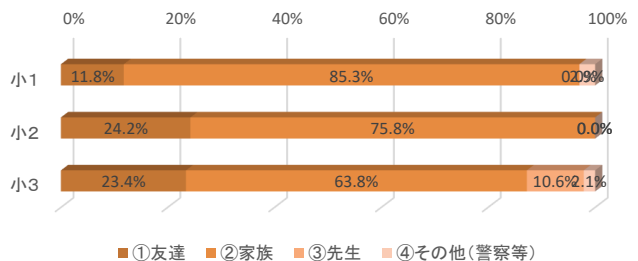


か。

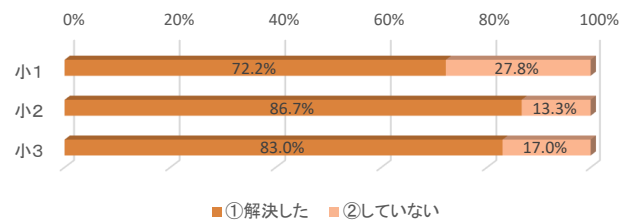
11-1. 11で「①ある」とこたえた人で、その後だれかにそうだんしましたか。



11-2. 11-1で「①そうだんした」と答えた人で、だれにそうだんしましたか。



11-3. 11で「①ある」とこたえた人で、その後かいけつしましたか。



令和3年度 児童・生徒の情報モラルに関するアンケート結果 No.1

令和3年 11月実施

浦添市全小学校	対象人数		
	4年生	5年生	6年生
	1231	1179	1229

1 あなたの家で、パソコンやけいたい電話、スマートフォンなどでインターネットを見ることができますか。

	①できる	②できない
小4	90.9%	9.1%
小5	95.5%	4.5%
小6	97.5%	2.5%

2 あなたは、自分のスマートフォンまたはけいたい電話をもっていますか。学校でかしたしてるタブレットとは別です。

	①持っている	②持っていない
小4	52.6%	47.4%
小5	58.6%	41.4%
小6	62.8%	37.2%

2-1 2で「①スマートフォン」や「②けいたい電話」とこたえた人で、それを何に使っていますか。

	①親との連絡	②友達との電話	③友達とのメールやLINE	④ブログや掲示板	⑤インターネット	⑥ゲーム
小4	44.3%	2.3%	7.6%	0.3%	13.7%	31.7%
小5	42.5%	2.7%	13.3%	42.5%	2.7%	13.3%
小6	29.0%	3.2%	19.9%	0.4%	23.8%	23.6%

3 これまでに、パソコンやけいたい電話、スマホなどで、ツイッター、ブログ、ラインなどを見たことがありますか。

	①ある	②ない
小4	58.0%	42.0%
小5	64.4%	35.6%
小6	78.8%	21.2%

4 これまでに、パソコンやけいたい電話、スマホなどで、インターネットに「書きこみ」をしたことがありますか。

	①ある	②ない
小4	16.5%	83.5%
小5	18.7%	81.3%
小6	27.7%	72.3%

5 これまでに、パソコンやけいたい電話、スマホなどで、「動画」を公開したことがありますか。

	①ある	②ない
小4	13.1%	86.9%
小5	12.9%	87.1%
小6	18.2%	81.8%

6 あなたは、パソコンやけいたい電話、スマホなどからみることができる自分のページ(ブログ・ツイッター・ラインなど)をもっていますか。

	①持っている	②持っていない
小4	23.6%	76.4%
小5	30.1%	69.9%
小6	43.5%	56.5%

7 けいじばんなどを見たり、メールやライン、ゲームなどを使ったりするために、パソコンやけいたい電話、スマホなどをどれくらい使いますか。

	①ほぼ毎日使う	②たまに使う	③使っていない
小4	52.0%	34.9%	13.1%
小5	57.2%	33.0%	9.8%
小6	68.5%	23.6%	7.9%

7-1 7で「①ほぼ毎日使う」とこたえた人で、使う時間は1日で何時間くらいですか。

	①4時間以上	②3~4時間	③2~3時間	④1~2時間	⑤30分~1時間	⑥30分以内
小4	17.5%	19.1%	18.9%	22.5%	15.5%	6.4%
小5	20.9%	20.2%	22.1%	20.3%	11.7%	4.8%
小6	20.2%	19.1%	24.1%	22.5%	11.2%	2.9%

7-2 7で「①ほぼ毎日使う」や「②たまに使う」とこたえた人で、書きこみ回数は1日で何回くらいですか。

	①11回以上	②6~10回	③1~5回	④0回(見るだけ)
小4	4.4%	6.7%	19.1%	69.8%
小5	3.3%	5.1%	21.4%	70.2%
小6	3.5%	4.4%	20.9%	71.3%

令和3年度 児童・生徒の情報モラルに関するアンケート結果 No.2

令和3年 11月実施

浦添市全小学校	対 象 人 数		
	4年生	5年生	6年生
	1231	1179	1229

8 あなたの家では、パソコンやけいたい電話、スマホの利用のしかた(利用時間や利用場所)は約束がありますか。

	①いる	②いない	③使っていない
小4	65.2%	23.7%	11.1%
小5	62.1%	28.7%	9.2%
小6	64.2%	29.5%	6.3%

9 あなたは、家族の人からインターネットやメール、ゲームをつかうときのマナーについて、お話をきいたことがありますか。

	①ある	②ない
小4	76.7%	23.3%
小5	78.9%	21.1%
小6	82.8%	17.2%

10 あなたは、学校でインターネットやメール、ゲームをつかうときのマナーについて、お話をきいたことがありますか。

	①ある	②ない
小4	88.9%	11.1%
小5	92.5%	7.5%
小6	95.8%	4.2%

11 あなたは、インターネットやメール、ライン、ゲーム、けいじばんなどで、いやな思いになったり、友人かんけいのトラブルになったことはありますか。

	①ある	②ない
小4	9.1%	90.9%
小5	8.7%	91.3%
小6	12.6%	87.4%

11-1 11で「①ある」とこたえた人で、その後だれかにそうだんしましたか。

	①相談した	②していない
小4	35.5%	64.5%
小5	59.8%	40.2%
小6	45.2%	54.8%

11-2 11-1で「①そうだんした」と答えた人で、だれにそうだんしましたか。

	①友達	②家族	③先生	④その他(警察等)
小4	36.0%	52.0%	12.0%	0.0%
小5	25.8%	56.5%	16.1%	1.6%
小6	40.0%	40.0%	20.0%	0.0%

11-3 11で「①ある」とこたえた人で、その後かいけつしましたか。

	①解決した	②していない
小4	71.6%	28.4%
小5	81.0%	19.0%
小6	86.7%	13.3%

12 あなたは、インターネット上で他の人をきずつける言葉を書きこんだ時、「書きこんだ人に責任がともなう」ことを知っていますか。

	①知っている	②知らない
小4	73.2%	26.8%
小5	85.1%	14.9%
小6	90.9%	9.1%

13 あなたは、一度インターネット上に情報を公開したら、それをさくじょしてもその情報がインターネット上にのこり、広がっていくことを知っていますか

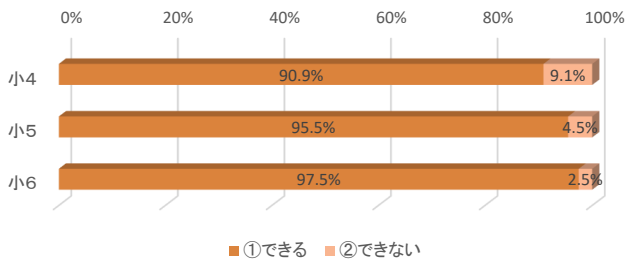
	①知っている	②知らない
小4	66.8%	31.3%
小5	86.6%	13.4%
小6	93.2%	6.8%

14 あなたは、べつの名前やニックネームでインターネット上に情報を公開しても、だれが公開したかわかることを知っていますか？

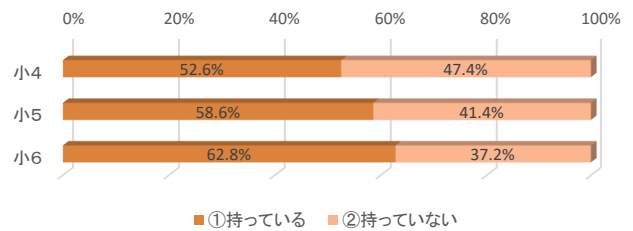
	①知っている	②知らない
小4	46.0%	54.0%
小5	62.3%	37.7%
小6	72.7%	27.3%

令和3年度 児童・生徒の情報モラルに関するアンケート結果(小学校4～6年) No.1

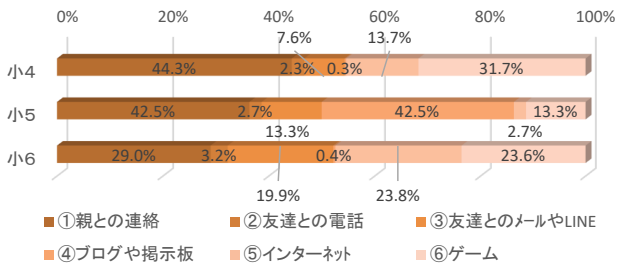
1. あなたの家で、パソコンやけいたい電話、スマートフォンなどでインターネットを見ることができますか。



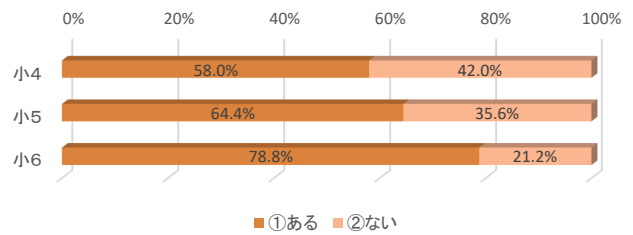
2. あなたは、自分のスマートフォンまたはけいたい電話をもっていますか。学校で化しだしているタブレット派別です。



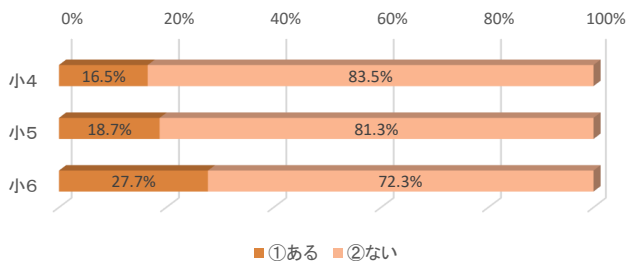
2-1. 2で「①持っている」とこたえた人で、それを何に使っていますか。



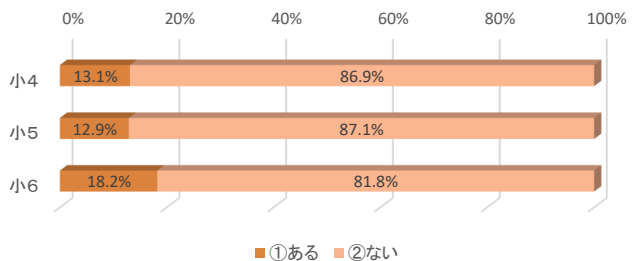
3. これまでに、パソコンやけいたい電話、スマホなどで、ツイッター、ブログ、ラインなどを見たことがありますか。



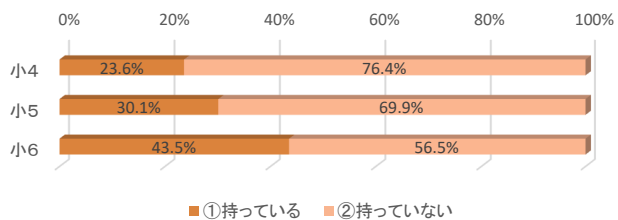
4. これまでに、パソコンやけいたい電話、スマホなどで、インターネットに書きこみをしたことがありますか。



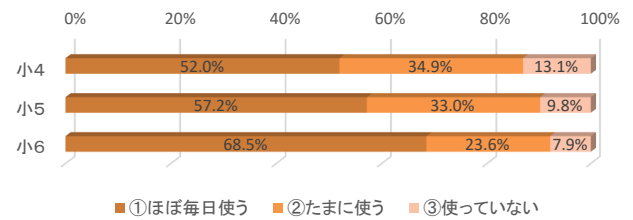
5. これまでに、パソコンやけいたい電話、スマホなどで、動画を公開したことがありますか。



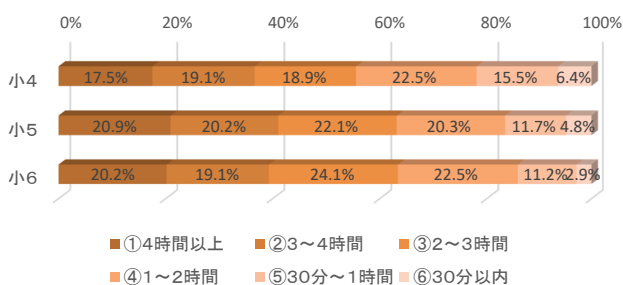
6. あなたは、パソコンやけいたい電話、スマホなどからみることができる自分のページ(ブログ・ツイッター・ラインなど)をもっていますか。



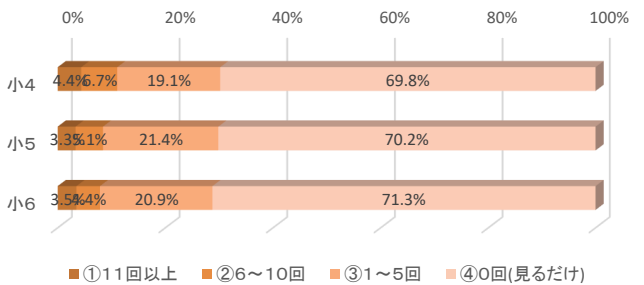
7. けいじばんなどを見たり、メールやライン、ゲームなどを使ったりするために、パソコンやけいたい電話、スマホなどをどれくらい使いますか。



7-1. 7で「①ほぼ毎日使う」とこたえた人で、使う時間は1日で何時間くらいですか。

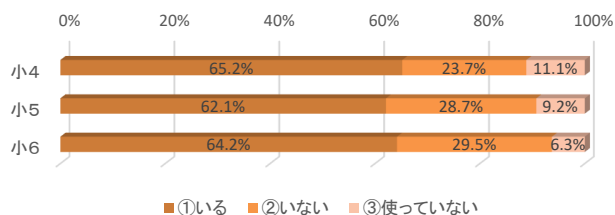


7-2. 7で「①ほぼ毎日使う」や「②たまに使う」とこたえた人で、書きこみ回数は1日で何回くらいですか。

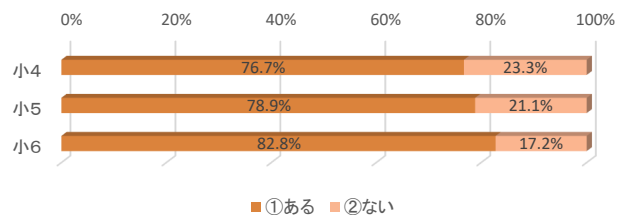


令和3年度 児童・生徒の情報モラルに関するアンケート結果(小学校4～6年) No.2

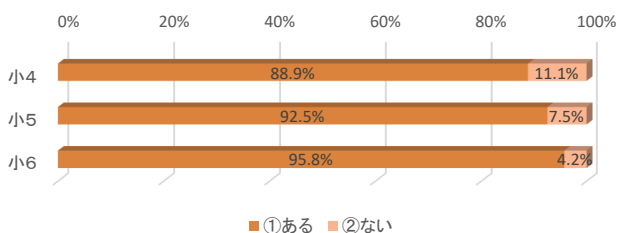
8. あなたの家では、パソコンやけいたい電話、スマホの利用のしかた(利用時間や利用場所)は約束がありますか。



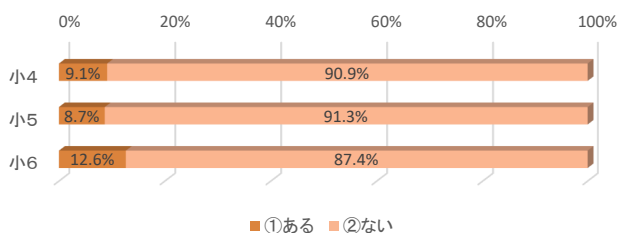
9. あなたは、家族の人からインターネットやメール、ゲームをつかうときのマナーについて、話をきいたことがありますか。



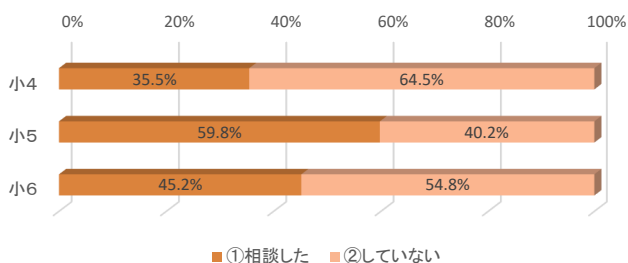
10. あなたは、学校でインターネットやメール、ゲームをつかうときのマナーについて、話をきいたことがありますか。



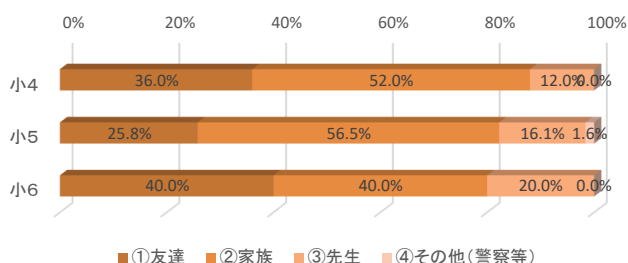
11. あなたは、インターネットやメール、ライン、ゲーム、けいじばんなどで、いやな思いになったり、友人かんけいのトラブルになったことはありますか。



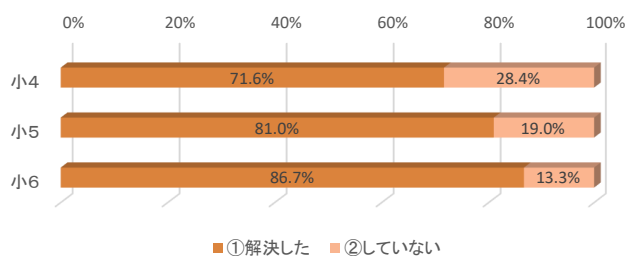
11-1. 11で「①ある」とこたえた人で、その後だれかにそうだんしましたか。



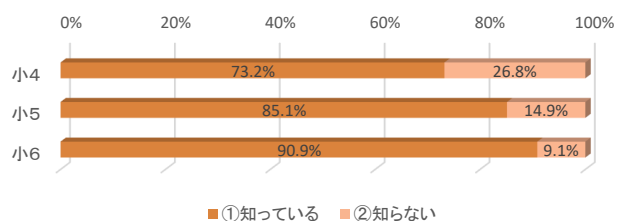
11-2. 11-1で「①そうだんした」と答えた人で、だれにそうだんしましたか。



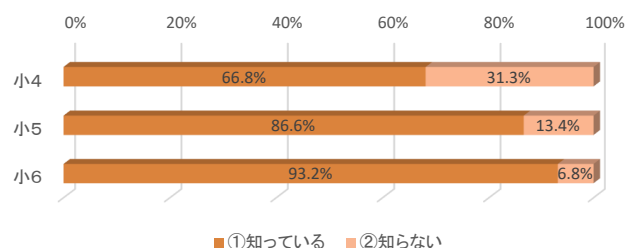
11-3. 11で「①ある」とこたえた人で、その後かいけつしましたか。



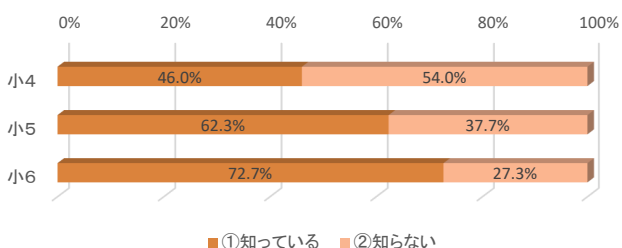
12. あなたは、インターネット上で他の人をきずつける言葉を書きこんだ時、書きこんだ人に責任がともなうことを知っていますか。



13. あなたは、一度インターネット上に情報を公開したら、それをさくじょしてもその情報がインターネット上にのこり、広がっていくことを知っていますか。



14. あなたは、べつの名前やニックネームでインターネット上に情報を公開しても、だれが公開したか分かることを知っていますか？



令和3年度 児童・生徒の情報モラルに関するアンケート結果 No.1

令和3年 11月実施

浦添市全中学校	対象人数		
	1年生	2年生	3年生
	1147	1052	1152

1 あなたの家で、パソコンや携帯電話、スマートフォンなどでインターネットを見ることができますか。

	①できる	②できない
中1	98.8%	1.2%
中2	99.0%	1.0%
中3	99.0%	1.0%

2 あなたは、自分のスマートフォンまたは携帯電話をもっていますか。学校でかきだしてタブレットとは別です。

	①持っている	②持っていない
中1	83.0%	17.0%
中2	86.9%	13.1%
中3	90.8%	9.2%

2-1 2で「①持っている」とこたえた人で、それを何に使っていますか。

	①親との連絡	②友達との電話	③友達とのメールやLINE	④ブログや掲示板	⑤インターネット	⑥ゲーム
中1	15.5%	4.7%	29.0%	1.5%	27.4%	21.8%
中2	12.8%	3.8%	31.8%	2.4%	28.7%	20.5%
中3	12.8%	3.1%	29.4%	2.1%	32.6%	20.0%

3 これまでに、パソコンや携帯電話、スマホなどで、ツイッター、ブログ、ラインなどを利用した(見た)ことがありますか。

	①ある	②ない
中1	88.7%	11.3%
中2	94.1%	5.9%
中3	95.7%	4.3%

4 これまでに、パソコンや携帯電話、スマホなどで、インターネットに「書きこみ」をしたことがありますか。

	①ある	②ない
中1	45.4%	54.6%
中2	47.6%	52.4%
中3	53.5%	46.5%

5 これまでに、パソコンや携帯電話、スマホなどで、「動画」をアップロードしたことがありますか。

	①ある	②ない
中1	29.6%	70.4%
中2	35.7%	64.3%
中3	37.3%	62.7%

6 あなたは、パソコンや携帯電話、スマホなどからみることができる自分のページ(ブログ・ツイッター・ラインなど)をもっていますか。

	①持っている	②持っていない
中1	68.1%	31.9%
中2	78.2%	21.8%
中3	81.7%	18.3%

7 掲示板などを見たり、メールやライン、ゲームなどを使ったりするために、パソコンや携帯電話、スマホなどをどれくらい使いますか。

	①ほぼ毎日使う	②たまに使う	③使っていない
中1	83.3%	12.6%	4.0%
中2	88.4%	8.2%	3.4%
中3	89.2%	8.6%	2.2%

7-1 7で「①ほぼ毎日使う」とこたえた人で、使う時間は1日で何時間くらいですか。

	①4時間以上	②3~4時間	③2~3時間	④1~2時間	⑤30分~1時間	⑥30分以内
中1	25.3%	22.3%	27.0%	18.0%	6.6%	0.8%
中2	22.4%	22.3%	27.5%	21.0%	5.7%	1.2%
中3	22.6%	24.0%	30.3%	17.0%	5.6%	0.5%

7-2 7で「①ほぼ毎日使う」や「②たまに使う」とこたえた人で、書きこみ回数は1日で何回くらいですか。

	①11回以上	②6~10回	③1~5回	④0回(見るだけ)
中1	6.2%	8.7%	30.3%	54.8%
中2	6.5%	5.7%	29.4%	58.4%
中3	5.6%	5.8%	30.8%	57.9%

令和3年度 児童・生徒の情報モラルに関するアンケート結果 No.2

令和3年 11月実施

浦添市全中学校	対象人数		
	1年生	2年生	3年生
	1147	1052	1152

8 あなたの家では、パソコンや携帯電話、スマホの利用のしかた(利用時間や利用場所)についてルールがありますか。

	①いる	②いない	③使っていない
中1	64.5%	32.0%	3.5%
中2	58.7%	38.7%	2.7%
中3	54.9%	42.8%	2.3%

9 あなたは、家族の人から情報モラルやマナーについて、話をきいたことがありますか。

	①ある	②ない
中1	81.2%	18.8%
中2	79.8%	20.2%
中3	79.2%	20.8%

10 あなたは、学校で先生から、情報モラルやマナーについて、話をきいたことがありますか。

	①ある	②ない
中1	94.9%	5.1%
中2	92.8%	7.2%
中3	95.0%	5.0%

11 あなたは、インターネットやメール、ライン、ゲーム、SNSなどで、いやな思いになったり、友人かんけいのトラブルになったことはありますか。

	①ある	②ない
中1	11.4%	88.6%
中2	12.2%	87.8%
中3	13.7%	86.3%

11-1 11で「①ある」とこたえた人で、その後誰かに相談しましたか。

	①相談した	②していない
中1	47.3%	52.7%
中2	49.2%	50.8%
中3	47.5%	52.5%

11-2 11-1で「①相談した」と答えた人で、誰に相談しましたか。

	①友達	②家族	③先生	④その他(警察等)
中1	50.0%	33.9%	16.1%	0.0%
中2	52.4%	30.2%	15.9%	1.6%
中3	50.7%	40.0%	9.3%	0.0%

11-3 11で「①ある」とこたえた人で、その後解決しましたか。

	①解決した	②していない
中1	83.9%	16.1%
中2	92.1%	7.9%
中3	86.7%	13.3%

12 あなたは、インターネット上で他の人を傷つける言葉を書きこんだ時、「書きこんだ人に責任がともなう」ことを知っていますか。

	①知っている	②知らない
中1	92.2%	7.8%
中2	91.3%	8.7%
中3	95.5%	4.5%

13 あなたは、一度インターネット上に情報を公開したら、それを削除してもその情報がインターネット上にのこり、「拡散」することを知っていますか。

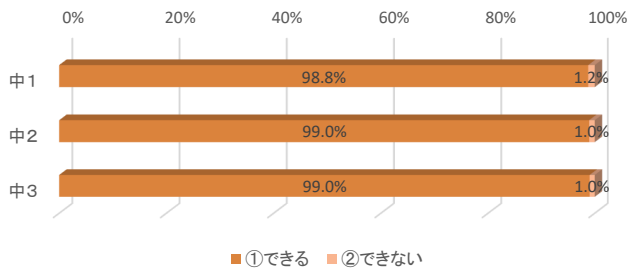
	①知っている	②知らない
中1	95.2%	4.8%
中2	94.6%	5.4%
中3	97.1%	2.9%

14 あなたは、匿名(とくめい)でインターネット上に情報を公開しても、誰が公開したかわかることを知っていますか？

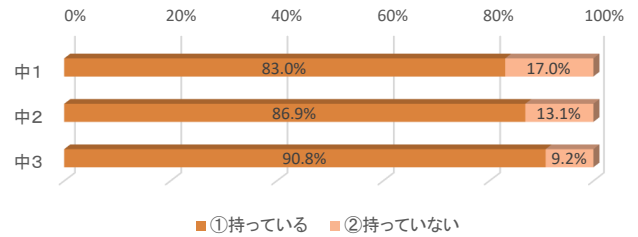
	①知っている	②知らない
中1	79.5%	20.5%
中2	80.8%	19.2%
中3	89.5%	10.5%

令和3年度 児童・生徒の情報モラルに関するアンケート結果(中学校) No.1

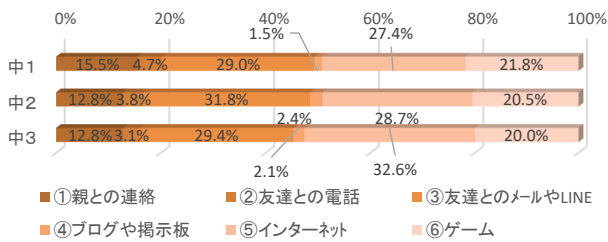
1. あなたの家で、パソコンや携帯電話、スマートフォンなどでインターネットを見ることができますか。



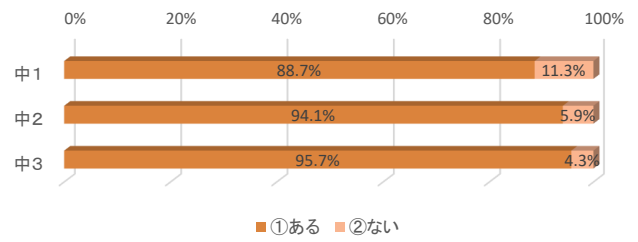
2. あなたは、自分のスマートフォンまたは携帯電話を持っていますか。両方持っている人は、①に○をつけて下さい。



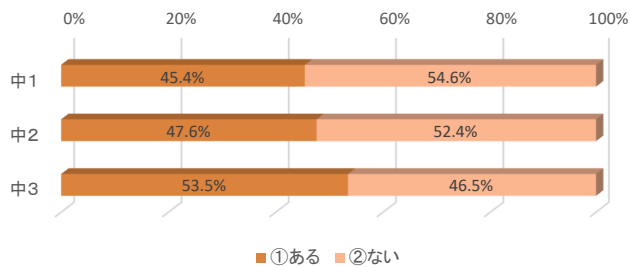
2-1. 2で「①持っている」と答えた人で、それを何に使っていますか。一ばん多く使っているものを、一つだけ選んで下さい。



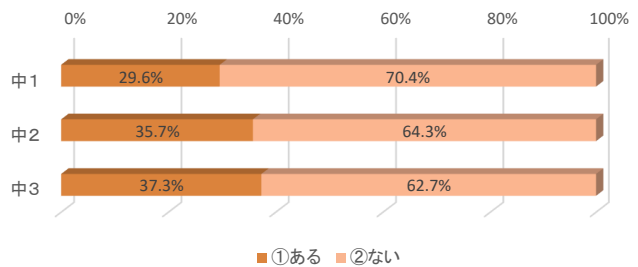
3. これまでに、パソコンや携帯電話、スマホなどで、ツイッター、ブログ、LINEなどを利用した(見た)ことがありますか。



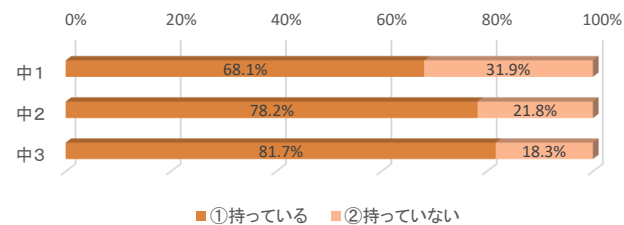
4. これまでに、パソコンや携帯電話、スマホなどで、インターネットに書き込みをしたことがありますか。



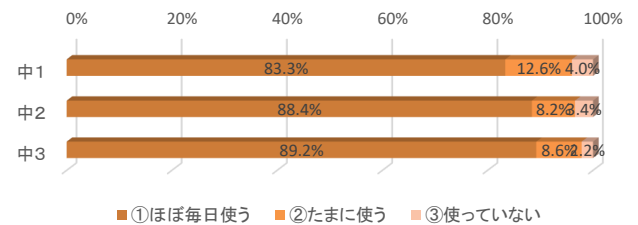
5. これまでに、パソコンや携帯電話、スマホなどで、動画をアップロードをしたことがありますか。



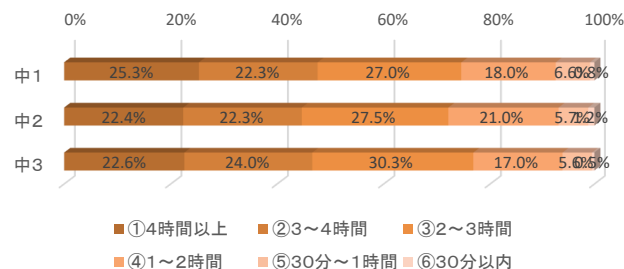
6. あなたは、パソコンや携帯電話、スマホなどからみることができる自分のページ(ブログ・ツイッター・LINEなど)を持っていますか。



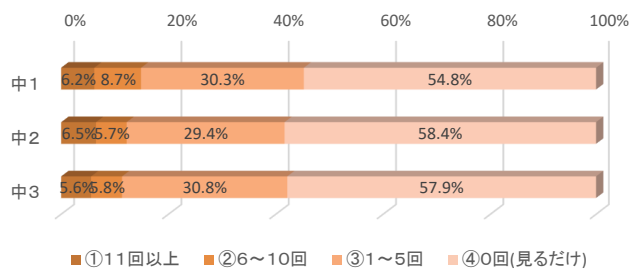
7. 掲示板などを見たり、電子メールやLINEなどを使ったりするために、パソコンや携帯電話、スマホなどをどれくらい使いますか。



7-1. 7で「①ほぼ毎日使う」と答えた人で、使う時間は1日で何時間くらいですか。

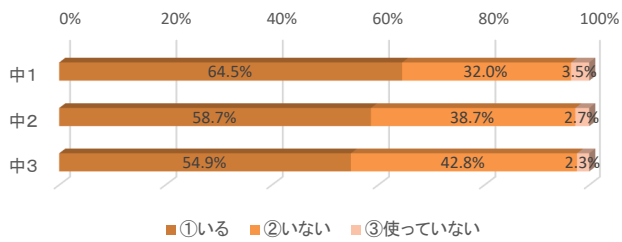


7-2. 7で「①ほぼ毎日使う」や「②たまに使う」と答えた人で、書き込み回数は1日で何回くらいですか。

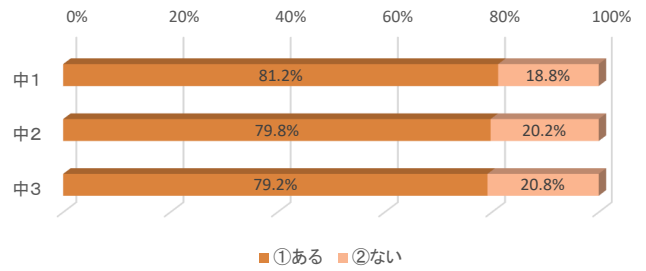


令和3年度 児童・生徒の情報モラルに関するアンケート結果(中学校) No.2

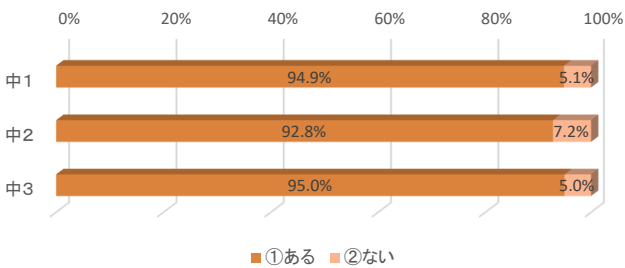
8. あなたの家では、パソコンや携帯電話、スマホの利用のしかた(利用時間や利用場所)は決められていますか。



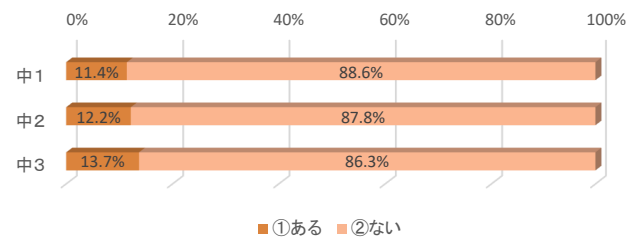
9. あなたは、お家の人から情報モラルやマナーについて、話を聞いたことがありますか。



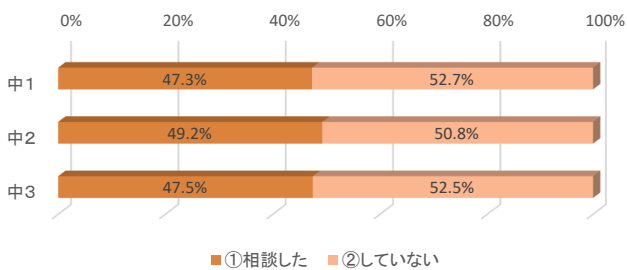
10. あなたは、学校で情報モラルやマナーについて、話を聞いたことがありますか。



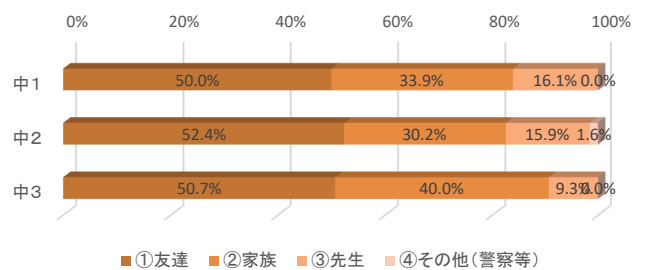
11. あなたは、インターネットやメール、LINE、掲示板などでいやな思いになったり、友人関係のトラブルになったことはありませんか。



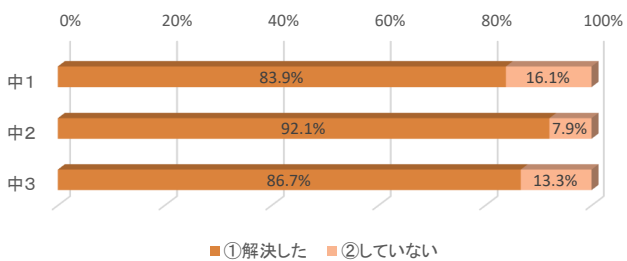
11-1. 11で「①ある」と答えた人で、その後誰かに相談しましたか。



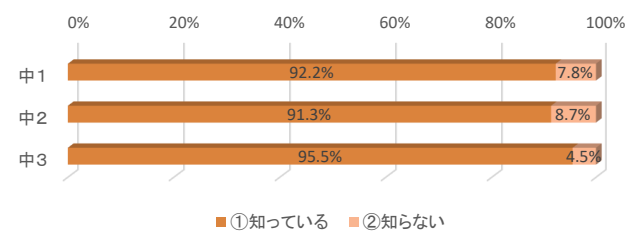
11-2. 11-1で「①相談した」と答えた人で、その後誰に相談しましたか。



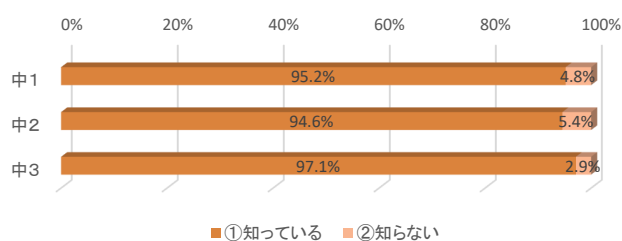
11-3. 11で「①ある」と答えた人で、その後解決しましたか。



12. あなたは、インターネット上で他の人をきずつける言葉を書き込んだとき、書き込んだ人に責任がともなうことを知っていますか。



13. あなたは、一度インターネット上に情報を公開したら、削除してもその情報がインターネット上にのこり、拡散することを知っていますか。



14. あなたは、匿名(とくめい)でインターネットに情報を公開しても、誰が公開したかがわかることを知っていますか。

