

令和5年度

児童・生徒の情報モラルに関するアンケート結果

令和5年度 児童・生徒の情報モラルに関するアンケート結果 No.1

令和5年 10月実施

浦添市全小学校	対象人数		
	1年生	2年生	3年生
	1088	1098	1065

1 あなたの家で、パソコンや携帯電話、スマートフォンなどでインターネットを見ることができますか。

	①できる	②できない
小1	80.5%	19.5%
小2	75.0%	25.0%
小3	84.0%	16.0%

2 あなたは、自分のスマートフォンまたは携帯電話を持っていますか。学校でかしたるタブレットとは別です。

	①持っている	②持っていない
小1	34.5%	65.5%
小2	40.3%	59.7%
小3	47.1%	52.9%

2-1 2で「①持っている」と答えた人で、それを何に使っていますか。一番多く使っているものを、一つだけ選んで下さい。

	①親との連絡	②友達との電話	③友達とのメールやLINE	④動画やホームページを見る	⑤動画やコメントを投稿する	⑥ゲーム
小1	36.5%	2.7%	4.0%	14.4%	3.7%	38.7%
小2	33.0%	23.1%	3.0%	8.8%	1.4%	30.6%
小3	49.8%	0.8%	5.4%	12.9%	2.4%	28.7%

3 これまでに、パソコンや携帯電話、スマホなどで、X(旧ツイッター)、Instagram、TikTok、LINEなどを利用した(見た)ことがありますか。

	①ある	②ない
小1	58.5%	41.5%
小2	55.5%	44.5%
小3	65.0%	35.0%

4 これまでに、パソコンや携帯電話、スマホなどで、インターネットに「書き込み」をしたことがありますか。

	①ある	②ない
小1	11.8%	88.2%
小2	15.8%	83.1%
小3	14.3%	85.7%

5 これまでに、パソコンや携帯電話、スマホなどで、「動画」を公開したことがありますか。

	①ある	②ない
小1	14.3%	85.7%
小2	14.8%	82.5%
小3	9.6%	90.4%

6 あなたは、パソコンや携帯電話、スマホなどからみることができる自分のページ(X、Instagram、TikTok、LINEなどのアカウント)を持っていますか。

	①持っている	②持っていない
小1	13.5%	86.5%
小2	21.3%	78.7%
小3	25.4%	74.6%

7 掲示板などを見たり、電子メールやLINE、ゲーム、動画を見るなどをするために、パソコンや携帯電話、スマホなどをどれくらい使いますか。

	①ほぼ毎日使う	②たまに使う	③使っていない
小1	28.3%	45.5%	26.2%
小2	36.8%	46.9%	16.3%
小3	44.2%	43.2%	12.6%

7-1 7で「①ほぼ毎日使う」とこたえた人で、使う時間は1日で何時間くらいですか。

	①4時間以上	②3~4時間	③2~3時間	④1~2時間	⑤30分~1時間	⑥30分以内
小1	19.8%	9.7%	10.4%	19.5%	19.5%	21.1%
小2	30.3%	27.5%	9.2%	12.2%	10.5%	10.5%
小3	21.7%	12.5%	18.0%	18.7%	18.0%	11.0%

令和5年度 児童・生徒の情報モラルに関するアンケート結果 No.2

令和5年 10月実施

浦添市全小学校	対象人数		
	1年生	2年生	3年生
	1088	1098	1065

8 あなたの家では、パソコンや携帯電話、スマホの利用のしかた(利用時間や利用場所)についてルールがありますか。

	①いる	②いない	③使っていない
小1	52.5%	26.8%	20.7%
小2	52.1%	36.4%	11.5%
小3	64.5%	24.1%	11.4%

9 あなたは、家族の人と、情報モラルやマナーについて、話をしたことがありますか。

	①ある	②ない
小1	43.4%	56.6%
小2	49.4%	50.6%
小3	61.0%	39.0%

10 あなたは、学校で先生と、情報モラルやマナーについて、話をしたことがありますか。

	①ある	②ない
小1	66.7%	33.3%
小2	59.1%	40.8%
小3	63.1%	36.9%

11 あなたは、インターネットやメール、ライン、ゲーム、SNSなどで、いやな思いになったり、友人かんけいのトラブルになったことはありますか。

	①ある	②ない
小1	10.8%	89.2%
小2	8.9%	91.1%
小3	5.8%	94.2%

11-1 11で「①ある」とこたえた人で、その後誰かに相談しましたか。

	①相談した	②していない
小1	41.5%	58.5%
小2	43.2%	56.8%
小3	46.8%	53.2%

11-2 11-1で「①相談した」と答えた人で、誰に相談しましたか。

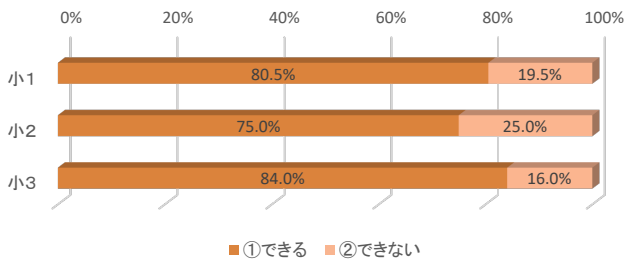
	①友達	②家族	③先生	④その他(警察等)
小1	24.6%	68.9%	4.9%	1.6%
小2	35.3%	61.8%	2.9%	0.0%
小3	20.7%	72.4%	6.9%	0.0%

11-3 11で「①ある」とこたえた人で、その後解決しましたか。

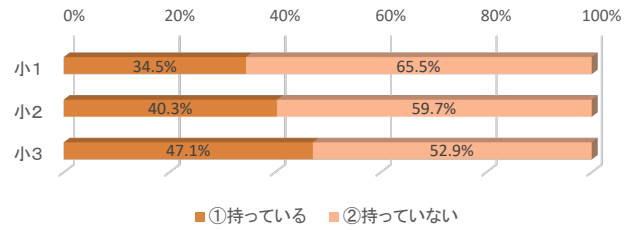
	①解決した	②していない
小1	86.9%	13.1%
小2	72.7%	27.3%
小3	82.8%	17.2%

令和5年度 児童・生徒の情報モラルに関するアンケート結果(小学校1～3年) No.1

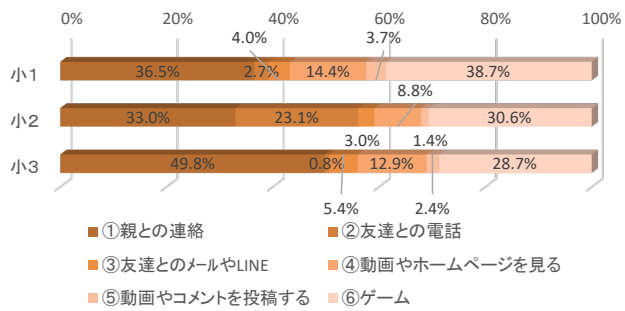
1. あなたの家で、パソコンやけいたい電話、スマートフォンなどでインターネットを見ることができますか。



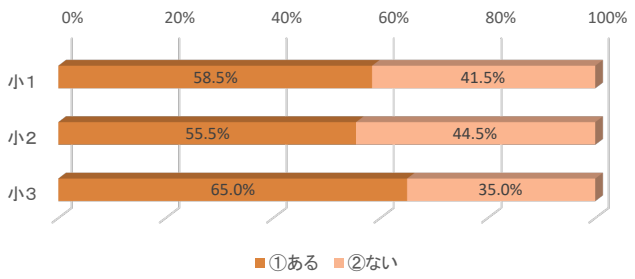
2. あなたは、自分のスマートフォンまたはけいたい電話を持っていますか。学校でかかしているタブレットとは別です。



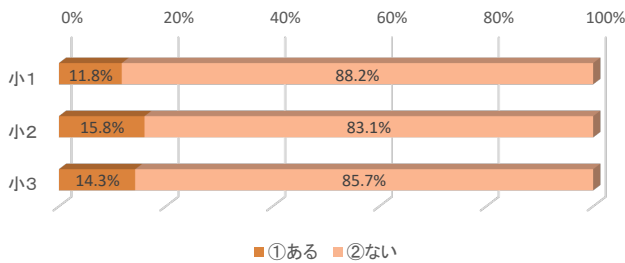
2-1. 2で「①持っている」とこたえた人で、それを何に使っていますか。



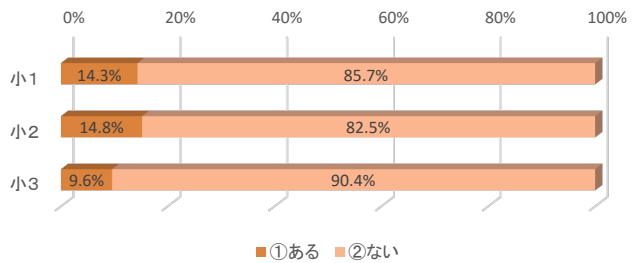
3. これまでに、パソコンやけいたい電話、スマホなどで、X(旧ツイッター)、ブログ、ラインなどを見たことがありますか。



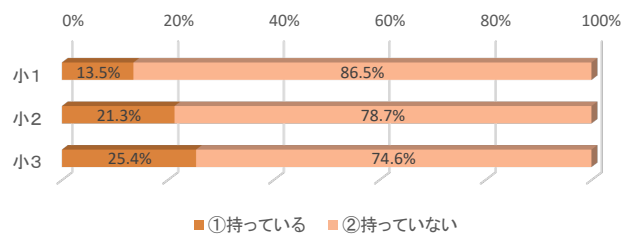
4. これまでに、パソコンやけいたい電話、スマホなどで、インターネットに書きこみをしたことがありますか。



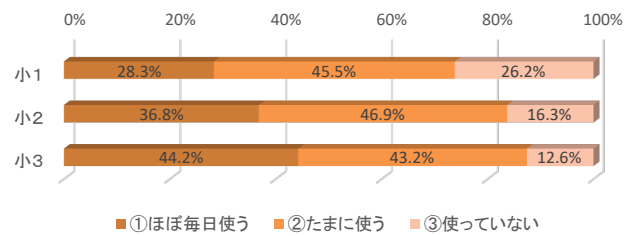
5. これまでに、パソコンやけいたい電話、スマホなどで、どうがをのせたことがありますか。



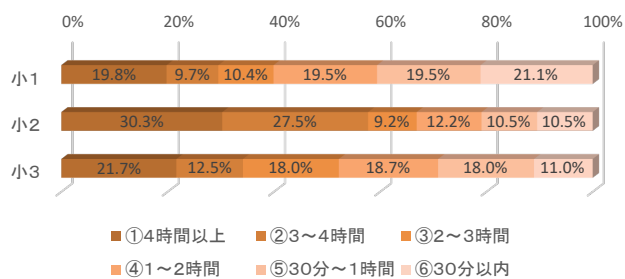
6. あなたは、パソコンやけいたい電話、スマホなどからみることができる自分のページ(ブログ・X・ラインなど)を持っていますか。



7. メールやラインなどを使ったり、ゲームをしたりするために、パソコンやけいたい電話、スマホなどをどれくらい使いますか。

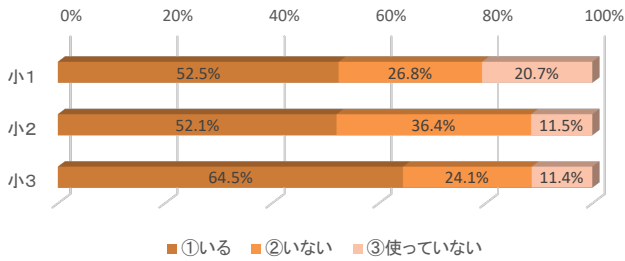


7-1. 7で「①ほぼ毎日使う」とこたえた人で、使う時間は1日で何時間くらいですか。

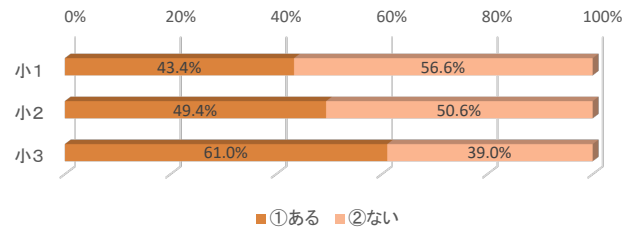


令和5年度 児童・生徒の情報モラルに関するアンケート結果(小学校1～3年) No.2

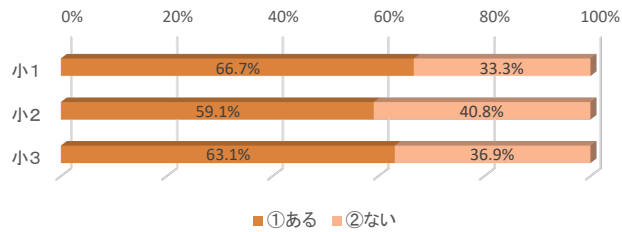
8. あなたの家では、パソコンやけいたい電話、スマホの使う時間や場所について約束がありますか。



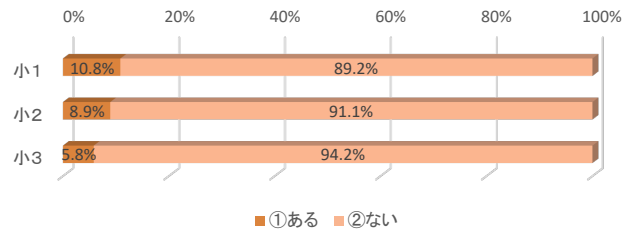
9. あなたは、家族の人と情報モラルやインターネットやメール、ゲームをつかうときのマナーについて、話をすることがありますか。



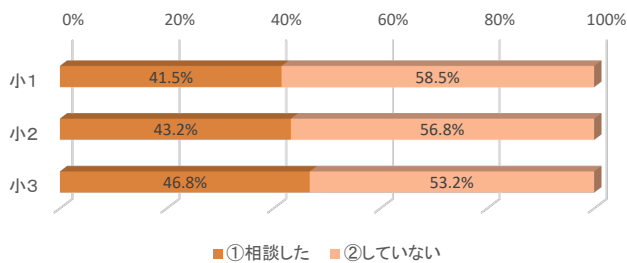
10. あなたは、学校で先生と、情報モラルやインターネットやメール、ゲームをつかうときのマナーについて、話をきいたことがありますか。



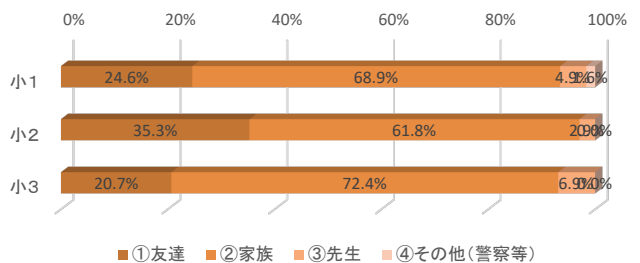
11. あなたは、インターネットやメール、ライン、ゲーム、けいじばんなどで、いやなきもちになったり、友だちとけんかやトラブルになったことはありますか。



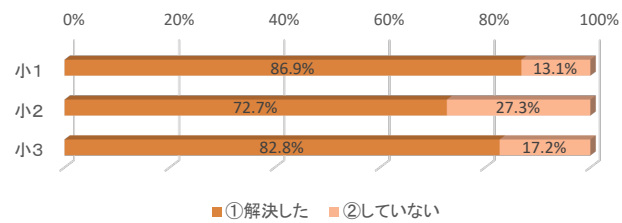
11-1. 11で「①ある」とこたえた人で、その後だれかにそうだんしましたか。



11-2. 11-1で「①そうだんした」と答えた人で、だれにそうだんしましたか。



11-3. 11で「①ある」とこたえた人で、その後かいけつしましたか。



令和5年度 児童・生徒の情報モラルに関するアンケート結果 No.1

令和5年 10月実施

浦添市全小学校	対象人数		
	4年生	5年生	6年生
	1101	1158	1107

1 あなたの家で、パソコンや携帯電話、スマートフォンなどでインターネットを見ることができますか。

	①できる	②できない
小4	89.2%	10.8%
小5	94.4%	5.6%
小6	96.7%	3.3%

2 あなたは、自分のスマートフォンまたは携帯電話をもっていますか。学校でかかしているタブレットとは別です。

	①持っている	②持っていない
小4	54.3%	45.7%
小5	60.4%	39.6%
小6	71.0%	29.0%

2-1 2で「①持っている」と答えた人で、それを何に使っていますか。一番多く使っているものを、一つだけ選んで下さい。

	①親との連絡	②友達との電話	③友達とのメールやLINE	④動画やホームページを見る	⑤動画やコメントを投稿する	⑥ゲーム
小4	43.1%	2.2%	9.2%	14.5%	2.0%	28.9%
小5	37.7%	3.3%	15.0%	37.7%	3.3%	15.0%
小6	29.5%	2.3%	24.0%	18.8%	1.4%	23.9%

3 これまでに、パソコンや携帯電話、スマホなどで、X(旧ツイッター)、インスタグラム、TikTok、LINEなどを利用した(見た)ことがありますか。

	①ある	②ない
小4	71.3%	28.7%
小5	79.4%	20.6%
小6	85.2%	14.8%

4 これまでに、パソコンや携帯電話、スマホなどで、インターネットに「書きこみ」をしたことがありますか。

	①ある	②ない
小4	17.7%	82.3%
小5	26.8%	73.2%
小6	29.4%	70.6%

5 これまでに、パソコンや携帯電話、スマホなどで、「動画」を公開したことがありますか。

	①ある	②ない
小4	15.0%	85.0%
小5	17.2%	82.8%
小6	21.2%	78.8%

6 あなたは、パソコンや携帯電話、スマホなどからみることができる自分のページ(X、インスタグラム、TikTok、LINEなどのアカウント)を持っていますか。

	①持っている	②持っていない
小4	32.6%	67.4%
小5	46.2%	53.8%
小6	53.5%	46.5%

7 掲示板などを見たり、電子メールやLINE、ゲーム、動画を見るなどをするために、パソコンや携帯電話、スマホなどをどれくらい使いますか。

	①ほぼ毎日使う	②たまに使う	③使っていない
小4	53.3%	36.1%	10.6%
小5	65.1%	26.4%	8.5%
小6	73.3%	19.6%	7.1%

7-1 7で「①ほぼ毎日使う」とこたえた人で、使う時間は1日で何時間くらいですか。

	①4時間以上	②3~4時間	③2~3時間	④1~2時間	⑤30分~1時間	⑥30分以内
小4	21.1%	17.9%	19.8%	19.6%	17.2%	4.4%
小5	25.3%	17.6%	26.3%	16.7%	10.5%	3.6%
小6	23.4%	19.4%	22.1%	21.3%	9.9%	3.9%

7-2 7で「①ほぼ毎日使う」や「②たまに使う」と答えた人で、動画の投稿やコメントの書きこみ書き込み回数は、1日で何回くらいですか。

	①11回以上	②6~10回	③1~5回	④0回(見るだけ)
小4	1.5%	2.7%	13.9%	81.8%
小5	1.6%	2.1%	20.4%	75.9%
小6	1.7%	1.5%	18.9%	78.0%

令和5年度 児童・生徒の情報モラルに関するアンケート結果 No.2

令和5年 10月実施

浦添市全小学校	対 象 人 数		
	4年生	5年生	6年生
	1101	1158	1107

8 あなたの家では、パソコンや携帯電話、スマホの利用のしかた(利用時間や利用場所)についてルールがありますか。

	①いる	②いない	③使っていない
小4	59.8%	29.1%	11.2%
小5	55.0%	35.8%	9.2%
小6	55.1%	38.1%	6.9%

9 あなたは、家族のひと、情報モラルやマナーについて、話をしたことがありますか。

	①ある	②ない
小4	68.3%	31.7%
小5	71.0%	29.0%
小6	72.6%	27.4%

10 あなたは、学校で先生と、情報モラルやマナーについて、話をしたことがありますか。

	①ある	②ない
小4	62.1%	37.9%
小5	71.7%	28.3%
小6	71.7%	28.3%

11 あなたは、インターネットやメール、ライン、ゲーム、SNSなどで、いやな思いになったり、友人かんけいのトラブルになったことはありますか。

	①ある	②ない
小4	6.2%	93.8%
小5	10.2%	89.8%
小6	8.2%	91.8%

11-1 11で「①ある」とこたえた人で、その後誰かに相談しましたか。

	①相談した	②していない
小4	35.3%	64.7%
小5	44.1%	55.9%
小6	46.7%	53.3%

11-2 11-1で「①相談した」と答えた人で、誰に相談しましたか。

	①友達	②家族	③先生	④その他(警察等)
小4	29.2%	54.2%	16.7%	0.0%
小5	32.7%	51.9%	15.4%	0.0%
小6	37.2%	51.2%	11.6%	0.0%

11-3 11で「①ある」とこたえた人で、その後解決しましたか。

	①解決した	②していない
小4	75.0%	25.0%
小5	88.5%	11.5%
小6	79.1%	20.9%

12 あなたは、インターネット上で他の人を傷つける言葉を書きこんだ時、「書きこんだ人に責任がともなう」ことを知っていますか。

	①知っている	②知らない
小4	71.9%	28.1%
小5	82.4%	17.6%
小6	92.2%	7.8%

13 あなたは、一度インターネット上に情報を公開したら、それを削除してもその情報がインターネット上にのこり、「拡散」することを知っていますか。

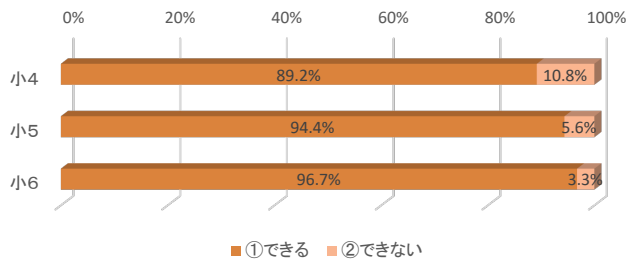
	①知っている	②知らない
小4	69.7%	30.3%
小5	84.5%	15.5%
小6	94.3%	5.7%

14 あなたは、匿名(とくめい)でインターネット上に情報を公開しても、誰が公開したかわかることを知っていますか？

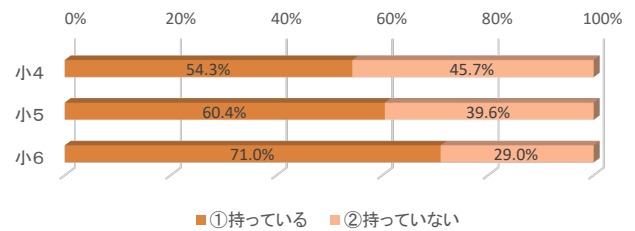
	①知っている	②知らない
小4	47.7%	52.3%
小5	57.8%	42.2%
小6	71.4%	28.6%

令和5年度 児童・生徒の情報モラルに関するアンケート結果(小学校4～6年) No.1

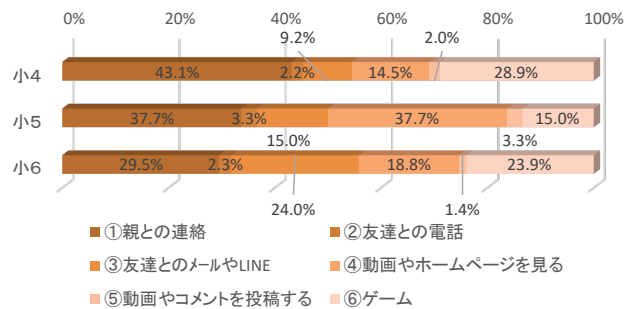
1. あなたの家で、パソコンやけいたい電話、スマートフォンなどでインターネットを見ることができますか。



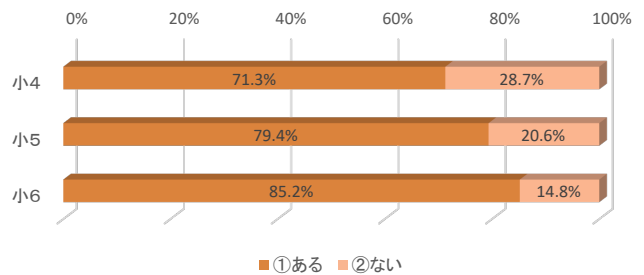
2. あなたは、自分のスマートフォンまたはけいたい電話をもっていますか。学校で化しだしているタブレット派別です。



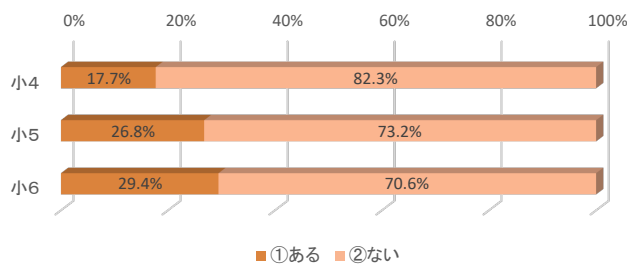
2-1. 2で「①持っている」とこたえた人で、それを何に使っていますか。



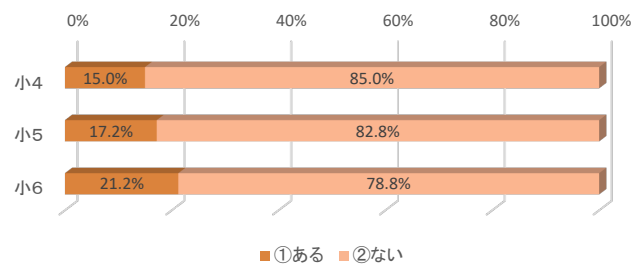
3. これまでに、パソコンやけいたい電話、スマホなどで、ツイッター、ブログ、ラインなどを見たことがありますか。



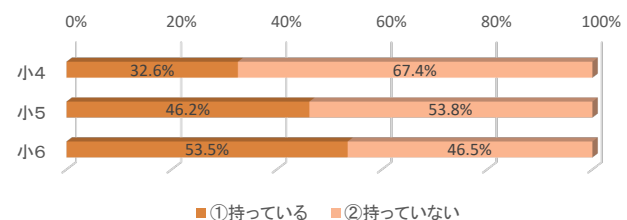
4. これまでに、パソコンやけいたい電話、スマホなどで、インターネットに書きこみをしましたことがありますか。



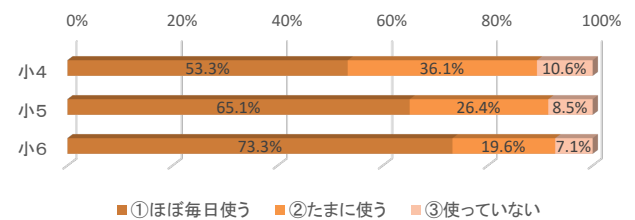
5. これまでに、パソコンやけいたい電話、スマホなどで、動画を公開したことがありますか。



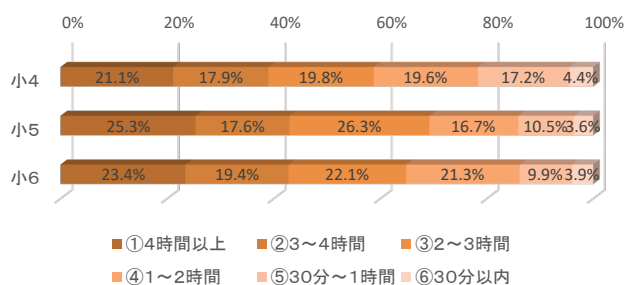
6. あなたは、パソコンやけいたい電話、スマホなどからみることができる自分のページ(ブログ・ツイッター・ラインなど)をもっていますか。



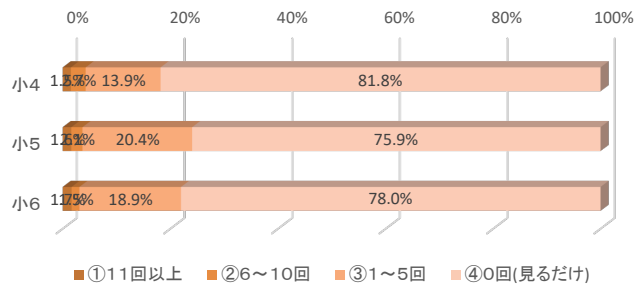
7. けいじばんなどを見たり、メールやライン、ゲームなどを使ったりするために、パソコンやけいたい電話、スマホなどをどれくらい使いますか。



7-1. 7で「①ほぼ毎日使う」とこたえた人で、使う時間は1日で何時間くらいですか。

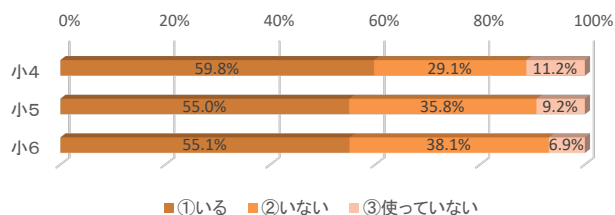


7-2. 7で「①ほぼ毎日使う」や「②たまに使う」とこたえた人で、書きこみ回数は1日で何回くらいですか。

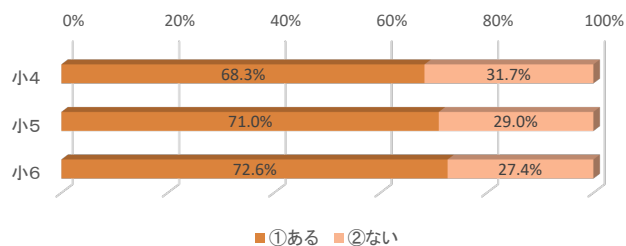


令和5年度 児童・生徒の情報モラルに関するアンケート結果(小学校4～6年) No.2

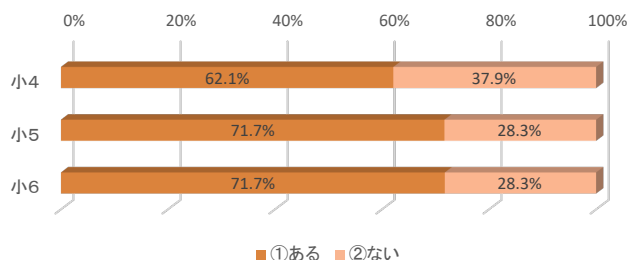
8. あなたの家では、パソコンやけいたい電話、スマホの利用のしかた(利用時間や利用場所)は約束がありますか。



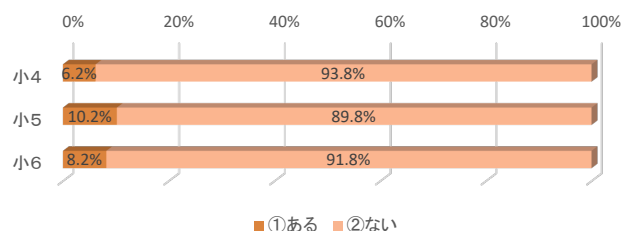
9. あなたは、家族の人と情報モラルやマナーについて、話をしたことがありますか。



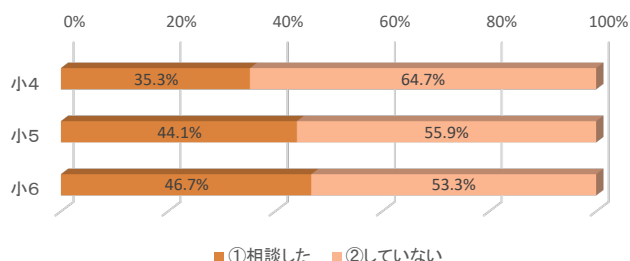
10. あなたは、学校で先生と、情報モラルやマナーについて、話をしたことがありますか。



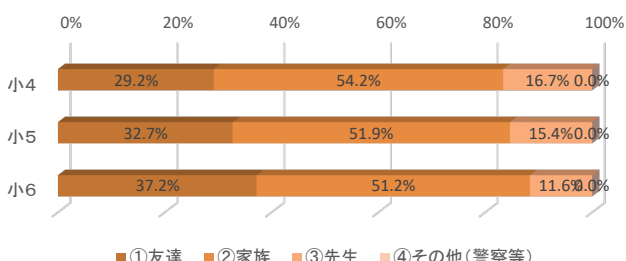
11. あなたは、インターネットやメール、ライン、ゲーム、けいじばんなどで、いやな思いになったり、友人かんけいのトラブルになったことはありますか。



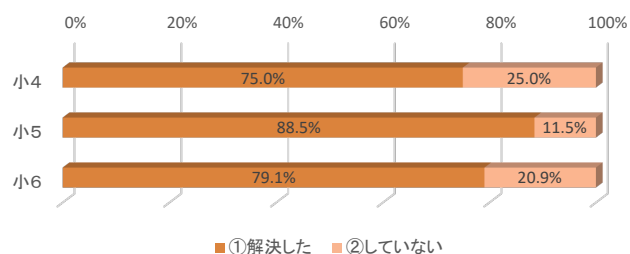
11-1. 11で「①ある」とこたえた人で、その後だれかにそうだんしましたか。



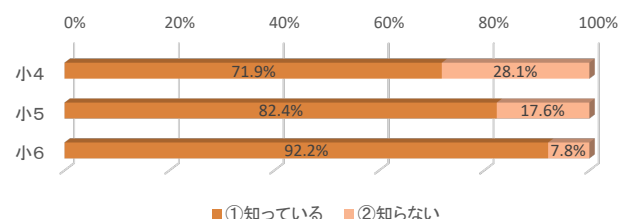
11-2. 11-1で「①そうだんした」と答えた人で、だれにそうだんしましたか。



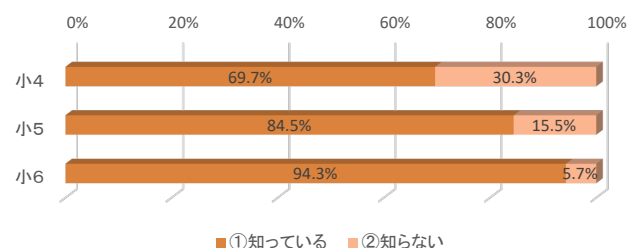
11-3. 11で「①ある」とこたえた人で、その後かいつしましたか。



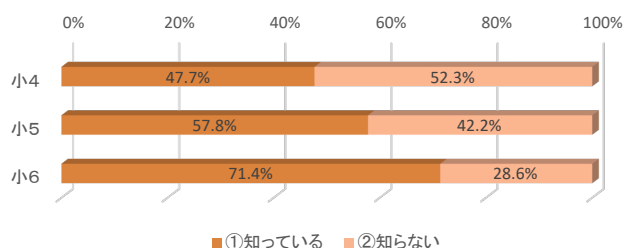
12. あなたは、インターネット上で他の人をきずつける言葉を書きこんだ時、書きこんだ人に責任がともなうことを知っていますか。



13. あなたは、一度インターネット上に情報を公開したら、それをさくじょしてもその情報がインターネット上にのこり、広がっていくことを知っていますか。



14. あなたは、べつの名前やニックネームでインターネット上に情報を公開しても、だれが公開したか分かることを知っていますか？



令和5年度 児童・生徒の情報モラルに関するアンケート結果 No.1

令和5年 10月実施

浦添市全中学校	対象人数		
	1年生	2年生	3年生
	1016	1038	1003

1 あなたの家で、パソコンや携帯電話、スマートフォンなどでインターネットを見ることができますか。

	①できる	②できない
中1	97.8%	2.2%
中2	98.9%	1.1%
中3	99.0%	1.0%

2 あなたは、自分のスマートフォンまたは携帯電話をえていますか。学校でかしたてるタブレットとは別です。

	①持っている	②持っていない
中1	87.0%	13.0%
中2	88.6%	11.4%
中3	91.8%	8.2%

2-1 2で「①持っている」と答えた人で、それを何に使っていますか。一番多く使っているものを、一つだけ選んで下さい。

	①親との連絡	②友達との電話	③友達とのメールやLINE	④動画やホームページを見る	⑤動画やコメントを投稿する	⑥ゲーム
中1	18.3%	3.6%	31.2%	23.6%	2.3%	20.9%
中2	15.5%	5.8%	27.6%	30.8%	1.3%	19.0%
中3	15.1%	4.6%	30.9%	35.0%	1.3%	13.1%

3 これまでに、パソコンや携帯電話、スマホなどで、X(旧ツイッター)、インスタグラム、TikTok、LINEなどを利用した(見た)ことがありますか。

	①ある	②ない
中1	93.2%	6.8%
中2	94.4%	5.6%
中3	96.9%	3.1%

4 これまでに、パソコンや携帯電話、スマホなどで、インターネットに「書きこみ」をしたことがありますか。

	①ある	②ない
中1	41.6%	58.4%
中2	41.2%	58.8%
中3	48.5%	51.5%

5 これまでに、パソコンや携帯電話、スマホなどで、「動画」を公開したことがありますか。

	①ある	②ない
中1	27.7%	72.3%
中2	26.9%	73.1%
中3	34.9%	65.1%

6 あなたは、パソコンや携帯電話、スマホなどからみることができる自分のページ(X、インスタグラム、TikTok、LINEなどのアカウント)を持っていますか。

	①持っている	②持っていない
中1	73.5%	26.5%
中2	79.8%	20.2%
中3	87.5%	12.5%

7 掲示板などを見たり、電子メールやLINE、ゲーム、動画を見るなどをするために、パソコンや携帯電話、スマホなどをどれくらい使いますか。

	①ほぼ毎日使う	②たまに使う	③使っていない
中1	84.4%	11.9%	3.7%
中2	90.1%	7.5%	2.4%
中3	90.5%	7.7%	1.8%

7-1 7で「①ほぼ毎日使う」とこたえた人で、使う時間は1日で何時間くらいですか。

	①4時間以上	②3~4時間	③2~3時間	④1~2時間	⑤30分~1時間	⑥30分以内
中1	24.0%	22.1%	28.5%	18.4%	5.7%	1.3%
中2	24.5%	24.4%	29.0%	16.9%	4.8%	0.4%
中3	23.3%	25.3%	27.9%	18.4%	4.1%	1.0%

7-2 7で「①ほぼ毎日使う」や「②たまに使う」と答えた人で、動画の投稿やコメントの書きこみ書き込み回数は、1日で何回くらいですか。

	①11回以上	②6~10回	③1~5回	④0回(見るだけ)
中1	2.0%	2.8%	24.8%	70.3%
中2	2.1%	3.0%	19.4%	75.5%
中3	1.8%	3.0%	19.7%	75.4%

令和3年度 児童・生徒の情報モラルに関するアンケート結果 No.2

令和5年 10月実施

浦添市全中学校	対象人数		
	1年生	2年生	3年生
	1016	1038	1003

8 あなたの家では、パソコンや携帯電話、スマホの利用のしかた(利用時間や利用場所)についてルールがありますか。

	①いる	②いない	③使っていない
中1	60.5%	36.0%	3.4%
中2	54.7%	43.3%	2.0%
中3	52.8%	45.6%	1.6%

9 あなたは、家族のひとと、情報モラルやマナーについて、話をしたことがありますか。

	①ある	②ない
中1	53.7%	46.3%
中2	53.8%	46.2%
中3	57.2%	42.8%

10 あなたは、学校で先生と、情報モラルやマナーについて、話をしたことがありますか。

	①ある	②ない
中1	69.6%	30.4%
中2	68.3%	31.7%
中3	77.5%	22.5%

11 あなたは、インターネットやメール、ライン、ゲーム、SNSなどで、いやな思いになったり、友人かんけいのトラブルになったことはありますか。

	①ある	②ない
中1	15.9%	84.1%
中2	13.4%	86.6%
中3	16.1%	83.9%

11-1 11で「①ある」とこたえた人で、その後誰かに相談しましたか。

	①相談した	②していない
中1	52.5%	47.5%
中2	46.8%	53.2%
中3	42.9%	57.1%

11-2 11-1で「①相談した」と答えた人で、誰に相談しましたか。

	①友達	②家族	③先生	④その他(警察等)
中1	43.5%	42.4%	14.1%	0.0%
中2	52.3%	35.4%	12.3%	0.0%
中3	56.5%	27.5%	10.1%	5.8%

11-3 11で「①ある」とこたえた人で、その後解決しましたか。

	①解決した	②していない
中1	94.1%	5.9%
中2	89.2%	10.8%
中3	87.0%	13.0%

12 あなたは、インターネット上で他の人を傷つける言葉を書きこんだ時、「書きこんだ人に責任がともなう」ことを知っていますか。

	①知っている	②知らない
中1	91.7%	8.3%
中2	91.0%	9.0%
中3	94.7%	5.3%

13 あなたは、一度インターネット上に情報を公開したら、それを削除してもその情報がインターネット上にのこり、「拡散」することを知っていますか。

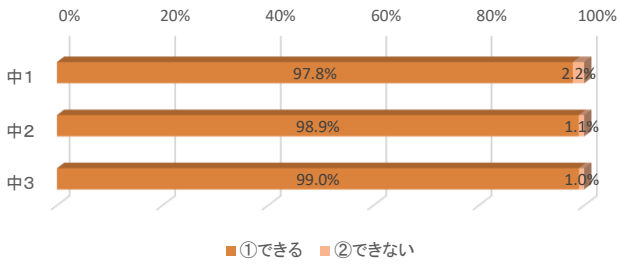
	①知っている	②知らない
中1	94.8%	5.2%
中2	94.5%	5.5%
中3	97.0%	3.0%

14 あなたは、匿名(とくめい)でインターネット上に情報を公開しても、誰が公開したかわかることを知っていますか？

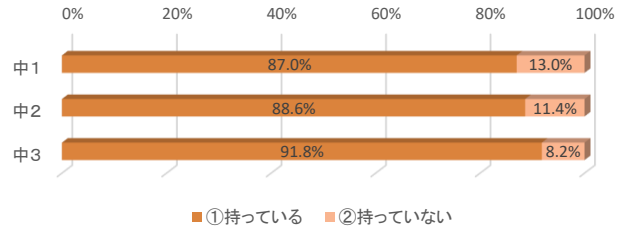
	①知っている	②知らない
中1	77.8%	22.2%
中2	82.1%	17.9%
中3	89.7%	10.3%

令和5年度 児童・生徒の情報モラルに関するアンケート結果(中学校) No.1

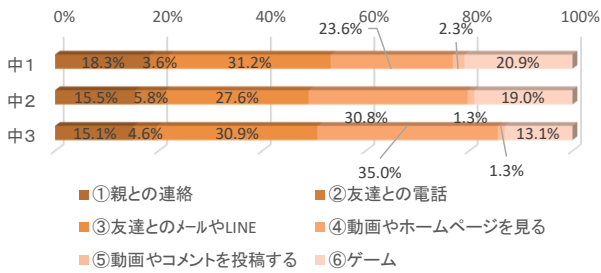
1. あなたの家で、パソコンや携帯電話、スマートフォンなどでインターネットを見ることができますか。



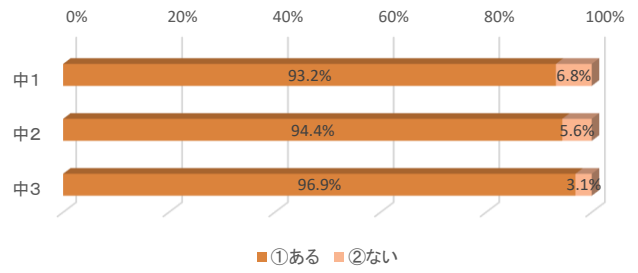
2. あなたは、自分のスマートフォンまたは携帯電話を持っていますか。両方持っている人は、①に○をつけて下さい。



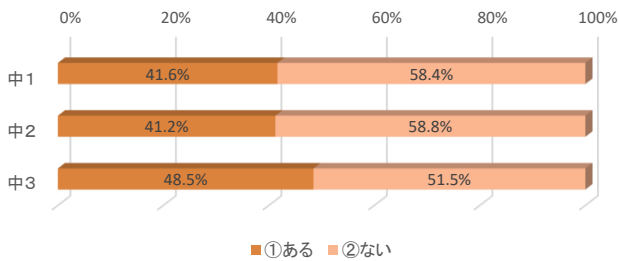
2-1. 2で「①持っている」と答えた人で、それを何に使っていますか。一番多く使っているものを、一つだけ選んで下さい。



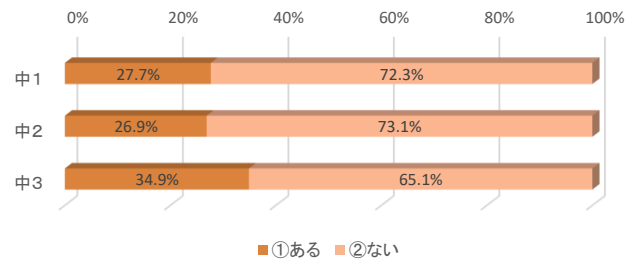
3. これまでに、パソコンや携帯電話、スマホなどで、X(旧ツイッター)、インスタグラム、TikTok、LINEなどを利用した(見た)ことがありますか。



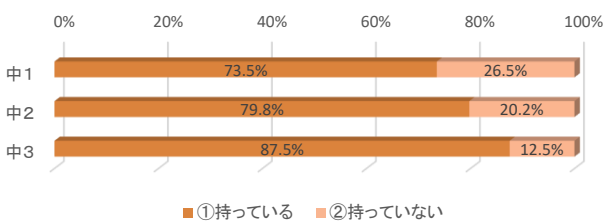
4. これまでに、パソコンや携帯電話、スマホなどで、インターネットに書き込みをしたことがありますか。



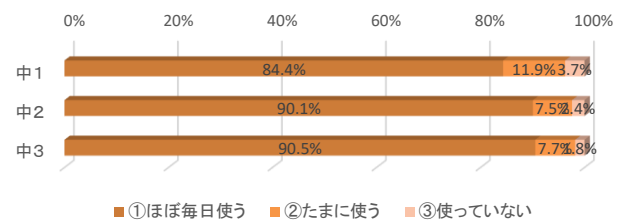
5. これまでに、パソコンや携帯電話、スマホなどで、「動画」を公開したことがありますか。



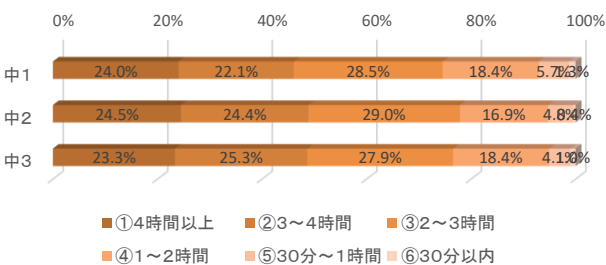
6. あなたは、パソコンや携帯電話、スマホなどからみることができる自分のページ(X、インスタグラム、TikTok、LINEなどのアカウント)を持っていますか。



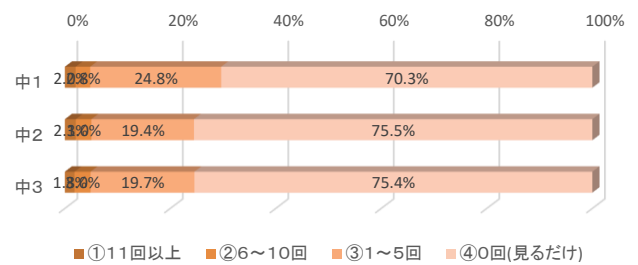
7. 掲示板などを見たり、電子メールやLINEなどを使ったりするために、パソコンや携帯電話、スマホなどをどれくらい使いますか。



7-1. 7で「①ほぼ毎日使う」と答えた人で、使う時間は1日で何時間くらいですか。

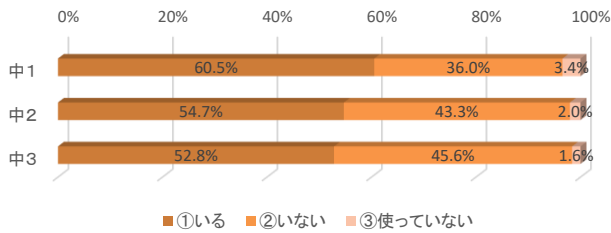


7-2. 7で「①ほぼ毎日使う」や「②たまに使う」と答えた人で、書き込み回数は1日で何回くらいですか。

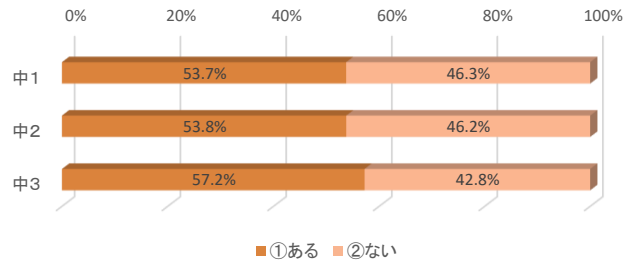


令和5年度 児童・生徒の情報モラルに関するアンケート結果(中学校) No.2

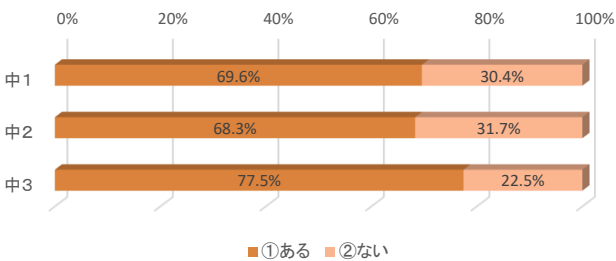
8. あなたの家では、パソコンや携帯電話、スマホの利用のしかた(利用時間や利用場所)は決められていますか。



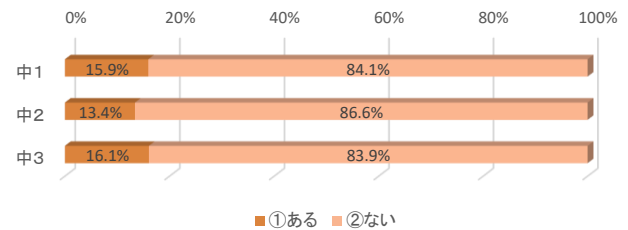
9. あなたは、家族の人と、情報モラルやマナーについて、話をしたことがありますか。



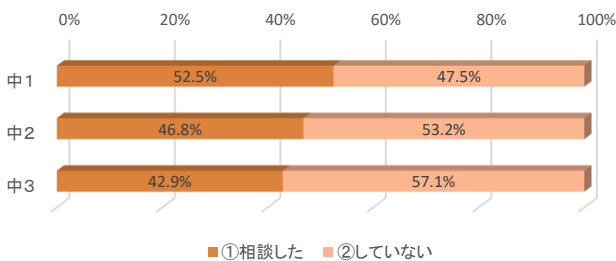
10. あなたは、学校で先生と、情報モラルやマナーについて、話をしたことがありますか。



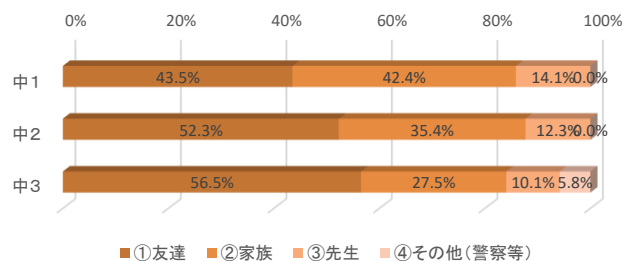
11. あなたは、インターネットやメール、LINE、掲示板などでいやな思いになったり、友人関係のトラブルになったことはありますか。



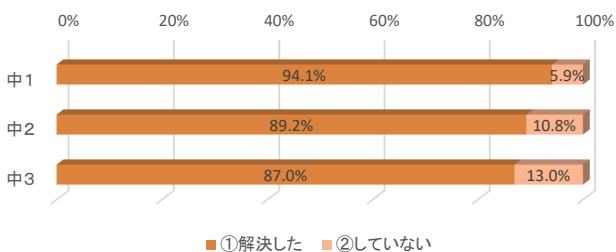
11-1. 11で「①ある」と答えた人で、その後誰かに相談しましたか。



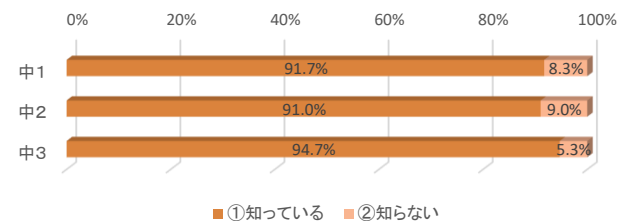
11-2. 11-1で「①相談した」と答えた人で、その後誰に相談しましたか。



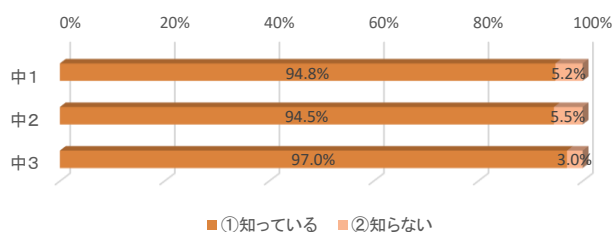
11-3. 11で「①ある」と答えた人で、その後解決しましたか。



12. あなたは、インターネット上で他の人をきずつける言葉を書き込んだとき、書き込んだ人に責任がともなうことを知っていますか。



13. あなたは、一度インターネット上に情報を公開したら、削除してもその情報がインターネット上にのこり、拡散することを知っていますか。



14. あなたは、匿名(とくめい)でインターネットに情報を公開しても、誰が公開したかがわかることを知っていますか。

