

小学校6年生用
ふり返し学習教材
外国語



年 組 名 前

小学校6年生のみなさんへ

この教材は、小学校6年生の夏ごろまでに学習したことを、振り返ることができるようにするために作りました。

この教材には、みなさんが一人でも楽しく学習が進められるよういろいろな工夫をした活動が設定されています。英語の音声をパソコンやタブレット、スマートフォンなどで聞きながら、言葉を選んだり書いたりする活動もふくまれています。自分一人でこうした活動を行うことが難しい場合には、学校の先生に相談してください。

みなさんがこの先も、外国語を楽しく学んでいくための一つの助けとなれば幸いです。

小学校の先生方へ

上記のような本教材の目的を踏まえつつ、無理のない範囲で、各学校・児童の実情に応じて効果的なご活用をお願いいたします。例えば、夏季休業中の課題として使用する場合には、授業再開後、本教材をやってみての感想などを児童同士で共有する時間などを短時間でもとっていただけますと、学習の効果がより高まると考えられます。

ご家庭で音声を再生できる端末を使用できる環境にない場合には、例えば、音声データをダウンロードしCDに焼いて児童に渡したり、学校に登校した際に学校のPC等で聞くことができるようにしたりするなど、可能な範囲でのご配慮をお願いします。


音声の再生の仕方

2通りの方法があります。

(1) ホームページ上で音声を再生する



<https://sites.google.com/view/mext-es6e/>

- ・上のQRコードを写す、又はアドレスを入力します。
- ・各ページの音声のマーク  1 と同じ番号を選ぶと、音声が再生されます。

(2) 音声データをダウンロードして使用する

(1)と同じホームページから、音声データのダウンロードができます。

※ホームページ上での音声再生にはYouTubeを使う設定となっています。もし学校やご家庭で、児童の皆さんがお使いになるPC、タブレット等がYouTubeを使えないよう制限を行っている場合には、上記のURLを開けるように設定の変更を行って頂くか、音声データをダウンロードしてご利用ください。

目次

空に輝く ^{かがや} がんばり「英語」星座.....	1
単語編.....	2
WORD LIST	6
文字・音・単語編	13
絵本編	41
まとまりのある話編.....	50
自己紹介 ^{しょうかい} 編.....	51
<hr/>	
解説（答え合わせ）.....	54

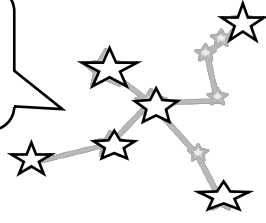
本教材は、新学習指導要領対応小学校外国語教材“*We Can!*”及び“*Hi, friends! Plus*”の紙面及び音声データを元に文部科学省において編集したものです。

空に輝くがんばり「英語」星座

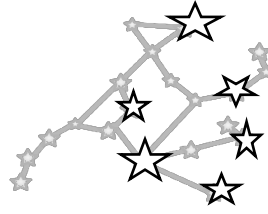
Get した数だけ☆がぬれるよ。
星座がいくつできるかな？
好きな星座から好きな色でぬろう。



夏の大きな三角形の星だよ
名前は？
4年生で勉強したよ。



へくちょう座




おおぐま座



こぐま座

この星座はアルファベットの
文字が横になった形だよ。
何の文字に見えるかな。




カシオペヤ座

この星は冬の大きな三角形の
一つ。
名前を知っているかな。

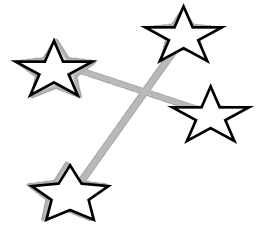


オリオン座

この星座は日本の夜空には見えないんだ。
どこなら見えるかな。調べてみよう。




ペガサス座

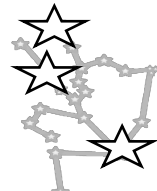


南十字星

「星占い」の星座だよ。知ってるかな。どれも実際に空に輝いているよ。




おひつじ座



おうし座



ふたご座



かに座



しし座



おとめ座



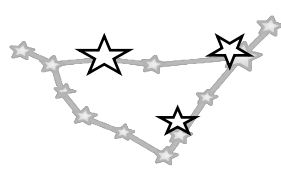
てんびん座



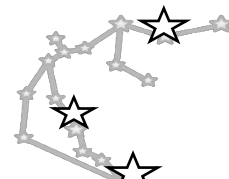
さそり座



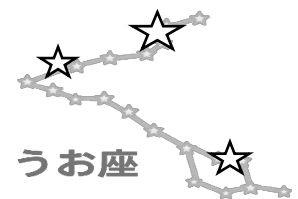
いて座



やぎ座




みずがめ座



うお座

単語編 ★レベル 英語でいくつ言えるかな。






【練習】  で音声を確かめ、繰り返して練習しよう。

【本番】 英語でいくつ言えるかな。言えたら○をつけよう。








【練習】 すればきつと言えるよ。

(1)  1

					○の数
apple	sandwich	dog	blue	heart	






(2)  2

					○の数
green	panda	pineapple	soccer	three	

(3)  3


					○の数
baseball	ice cream	five	cat	pink	

(4)  4

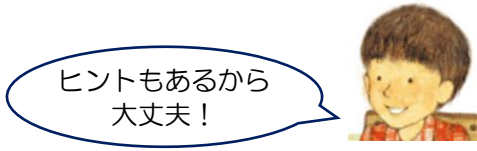
					○の数
koala	chocolate	banana	ten	basketball	

★レベルの結果はどうだったかな。



○が ~9	 で練習したら、もっと言えるようになるよ。がんばって！	<div style="border: 2px solid black; padding: 5px; display: inline-block;"> ★レベル 合格 ★ Get! </div>
○が10~14	言えなかった言葉を何度も聞いたら、もう少しで合格だよ！	
○が15~19	ここまでくれば★レベルは合格だよ。おめでとう。★1つ！	
○が20	いきなりパーフェクトとは！ ★レベル、もちろん合格だ！	

単語編 ★★レベル 英語でいくつと言えるかな。



(1) 5

	2				○の数
fish	two	tiger	red	star	

(2) 6

果物と同じ言い方

				7	○の数
rabbit	melon	orange	music	seven	

(3) 7

パソコンの…

1					○の数
one	black	badminton	mouse	hamburger	

(4) 8

野菜を食べよう

			8		○の数
diamond	salad	tennis	eight	gorilla	

★★レベルの結果はどうだったかな。



○が ~9	で音声をよく聞いて。まねして言えば大丈夫!
○が10~14	どれがむずかしいかな。練習して合格まであと少し!
○が15~19	★★レベル、合格だよ。さすがだね! ★2つだよ。
○が20	★★レベルがパーフェクトとは! Perfect! すごいね!






★★レベル 合格
★★ Get!

単語編 ★★★レベル 英語でいくつ言えるかな。








(1)  9

次は、いよいよ★★★★レベル。

					○の数
peach	Japanese	tomato	circle	nine	






(2)  10

カタカナ言葉とよく似ているね?!






					○の数
corn	square	science	cake	cabbage	

(3)  11

テニスじゃないよ。


					○の数
nineteen	onion	rice ball	table tennis	green pepper	

(4)  12

					○の数
elephant	carrot	bear	triangle	grapes	

★★★★レベルの結果はどうだったかな。



○が ~9	★★★★レベルは手ごわいね。でも、あきらめないで！ 練習あるのみ！	<div style="border: 2px solid black; padding: 5px; text-align: center;"> <p>★★★★レベル 合格</p> <p>★★★★ Get!</p> </div>
○が 10~14	惜しい。  でしっかり聞いて確認しよう！	
○が 15~19	★★★★レベルが合格だ。よくやったよ！ ★3つだよ。	
○が 20	★★★★レベルパーフェクト、素晴らしい！ Wonderful!	

単語編 Challenge 英語でいくつ言えるかな。



(1) 13

『英語星座』に Get した星の数だけ色を塗ろう。

					○の数
watermelon	frog	omelet	kiwi fruit	cucumber	

(2) 14

曜日の言い方だよ！

					○の数
Monday	Tuesday	Wednesday	Thursday	Sunday	

(3) 15

					○の数
arts and crafts	home economics	social studies	calligraphy	English	

(4) 16

この月にひな祭りもあるね。

クリスマスは何月かな？

					○の数
March	February	May	January	December	

Challenge の結果はどうだったかな。

○が ~9	むずかしいけど、チャレンジすることが大事。何度も聞こうね。	<div style="border: 2px solid black; padding: 5px; text-align: center;"> <p>Challenge 合格</p> <p>★★★★ Get!</p> </div>
○が10~14	よくやったよ。半分はクリアできてるよ。	
○が15~19	チャレンジ合格。すごいね。★は4つだよ。	
○が20	すべて言えるって信じられない！ Amazing！	



英語の言葉をたくさん知っているのと、言いたいことが言えたり、聞いた話の内容がわかったりするね。知っている言葉を使って、たくさんの人と話してみよう。

Foods 食べ物



17



apple



banana



orange



grapes



peach



watermelon



cherry



melon



pineapple



strawberry



kiwi fruit



tomato



potato



onion



fish



egg



corn



green pepper



lemon



cucumber



carrot



cabbage




curry and rice



bread



spaghetti



beefsteak



cake



omelet



chocolate



grilled fish



noodle



jam



ice cream



hamburger



parfait



pizza



pudding



rice ball



salad



sandwich



milk



juice

Animals 動物



18



bear



sheep



dog



snake



tiger




rabbit



cow



panda



horse



elephant



mouse



frog



cat



pig



koala



lion



gorilla

Calendar 月·曜日



January



February



March



April



May



June



July



August



September



October



November



December



Sunday



Monday



Tuesday



Wednesday



Thursday



Friday



Saturday

Colors 色



20



red



white



pink



blue



purple



yellow



black



brown



green



orange

Shapes 形



21



circle



triangle



star



square



heart



diamond



rectangle

Subjects 教科



22



Japanese



social studies



math



science



music



arts and crafts



home economics



P.E.



English



moral education



calligraphy

Weather 天気



23



sunny



rainy



cloudy



snowy

Sports 運動



24



baseball



tennis



table tennis



soccer / football



badminton



basketball



swimming



dodgeball

Actions 動作



25



go



stop



sing



dance



cook



walk



run



swim



skate



ski



see



like



want



study



eat



play soccer



play baseball



play kendama



do judo



do kendo



1

one

2

two

3

three

4

four

5

five

6

six

7

seven

8

eight

9

nine

10

ten

11

eleven

12

twelve

13

thirteen

14

fourteen

15

fifteen

16

sixteen

17

seventeen

18

eighteen

19

nineteen

20

twenty

30

thirty

40

forty

50

fifty

60

sixty

70

seventy

80

eighty

90



ninety

100

hundred


0

zero




1.  で発音を聞いて、アルファベットの文字を指さしてみよう。  27
2. アルファベットの文字を指さして、発音してみよう。いくつ言えるかな。



5年生のときに勉強したよ。迷わずに言えるかな。
「きらきら星」の歌に合わせて言ってみるといいよ。



いくつ言えたかな。

8個まで	 で音声を繰り返し聞いて思い出そう。 もう一度やってみよう。
9~15個	どれが発音できなかった？  で発音を確かめて、発音の練習をしよう。
16~25個	あと少しだよ。  で発音を確かめて、自信を付けよう。
全部	やったね。パーフェクト！ Perfect!

★レベル問題は、まだ続くよ。



文字編 ★レベル

3. 文字の特ちょうを考えよう。

ヒント、文字の形に注目！
②は、算数で勉強したよ。



①赤色の文字の特ちょうは、何かな。

A B C D E F G H I J K L M N O P Q R S T U V W X Y Z

あなたの考え：

②青色の文字の特ちょうは、何かな。

A B C D E F G H I J K L M N O P Q R S T U V W X Y Z

あなたの考え：

③自分で文字の特ちょうを考えて問題を作って、友達に出題しよう。

あなたの考えた特ちょうがある文字を○でかこもう。

A B C D E F G H I J K L M N O P Q R S T U V W X Y Z

あなたの考えた特ちょう：

4. アルファベットの大文字を、A からアルファベット順に言ってみよう。

3 回ちょう戦してみよう。何秒で言えるようになるかな。

1 回目	2 回目	3 回目
秒	秒	秒

30 秒以内	27 で音声を繰り返し聞いて、20 秒以内ですらすら言えるようになるろう。
15 秒以内	調子がいいね。 27 で音声を繰り返し聞いて、15 秒の壁をやぶろう。
10 秒以内	すばらしい！アルファベット大文字博士に認定！
5 秒以内	まさか …。



ここまで終わったら、★レベルは合格！
★を Get! 次は、★★レベルにちょう戦しよう。

文字編（大文字） ★★レベル

1. アルファベットの大文字は、どんな理由で色分けがされているのかを
考えよう。発音をしてみるとわかるよ。



28

B C D E G P T V Z F L M N S X
A H J K I Y Q U W

色分けの理由

（例）黄色文字 「アイ」という音が入っている。

青色文字

赤色文字

オレンジ色文字

ピンク色文字

2. アルファベットの大文字をなぞろう。

A B C D E F G
H I J K L M N
O P Q R S T U
V W X Y Z

3. A からアルファベット順に線をつないでいこう。

START → A D Q S G T W
 B T D E S R V
 K C G F Q T U
 D M P P G H V
 O F O R K W I
 K N C L X J K
 I H M S F Y Z → GOAL



START が入り口
GOAL が出口だよ。

4. 空いているところの大文字を書こう。

A [] C D E [] G H [] J [] L M N
 O [] Q [] S T [] V W X [] Z

5. アルファベットの大文字と小文字のペアを線で結ぼう。

U O K S C P
 s k u c p o

abcdefghijklmnopqrstuvwxyz



ここまで、よくがんばったね、★★レベルは合格！
★★をGet! さあ、次にちょう戦!

文字編（大文字） ★★★レベル

1. 大文字をアルファベット順に書こう。

2. Z からアルファベットの逆順に線でつないでいこう。

START → Z U T L D H E

Y M V S I T G

X W K J R F H

B C L Q E O R

K M J P D C M

P N O D I B N

O Y E H C S A → GOAL

START が入り口
GOAL が出口だよ。

3. アルファベットの大文字を、Z からアルファベットの逆順に言ってみよう。3回ちょう戦してみよう。何秒で言えるようになるかな。

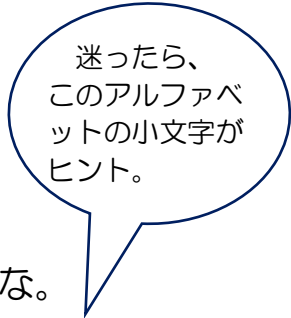
1回目	2回目	3回目
秒	秒	秒

40秒以内	このページの「1」のアルファベットの文字を見ながら繰り返し言って、すらすら言えるようになろう。
20秒以内	調子がいいね。文字を見ないで言えるかな。
15秒以内	すばらしい！文字も見ないで言えたのなら、神業だよ。
10秒以内	文字を見ないで言えたのなら、すごすぎるよ。

文字編（小文字）★レベル

1. アルファベットの文字の中から、小文字を○でかこもう。

s S I g K k Z w W P p
 E b L X u R z T m l a
 F v i x E O H B q M U
 N B f M y o j t D d G
 n J Y r A e h C c I X



2. a からアルファベット順に発音しよう。何秒でできるかな。

abcdefghijklmnopqrstuvwxyz




30

	1回目	2回目	3回目
a から			
	秒	秒	秒

3. アルファベットの小文字と大文字のペアを線で結ぼう。

c z w j o s
 j s c o w z

4. a からアルファベット順に線でつないでいこう。




Start

a b g e f r h
 b n c d s m j
 c k y e n o l
 o p f o v k b
 h g p q j v w
 p q h i u x t
 b r s t e y z



Startが入り口
 Goalが出口だよ。



Goal

5. Kazu と Maria の名ふだは、それぞれどれかな。線で結ぼう。

Hi, Kazu.



Hi, Maria!

Mario	Kasu	kazu	Maia
Kazu	Moria	Kozu	
Kaza	Morio	Kazo	Maria



ここまで終わったら、★レベルは合格！
 ★を Get! 小文字って、簡単だね。


文字編（小文字）★★レベル

6. z からアルファベットの逆順に線をつないでいこう。




Start

z y q p b c x u f h
y r o v k i s g d e
x n s m j r h y c n
o w m t k l o d b t
p v u l g f e j c a



Goal

7. アルファベットの小文字をなぞろう。



アルファベットの小文字は、全部で 個 あるね。

8. アルファベットの大文字のとなりに、その小文字を書こう。



9. 空いているところの小文字を書こう。

a c d f g h j k m n

o q s t u w x z

10. 大文字のとなりに小文字を書こう。

A B C D E F G

H I J K L M N

O P Q R S T U

V W X Y Z

abcdefghijklmnopqrstuvwxyz

11. 小文字をアルファベット順に書こう。

12. 表の中に、gとqは、それぞれいくつあるかな。数えてみよう。

b	g	q	p	b	q	d	p	e
d	b	o	g	d	y	p	a	d
p	g	q	b	j	p	a	g	j

g	個
q	個



全部できたら、★★レベルは合格！
★★をGet! 次は、いよいよ上級編だよ。

文字編（小文字）★★★★レベル

1. アルファベットの小文字と大文字のペアを線で結ぼう。

c	e	h	l	n	s
.
L	S	C	N	H	E

2. 発音を聞いて、アルファベットの小文字を書こう。  31


①	②	③	④	⑤	⑥
_____	_____	_____	_____	_____	_____
_____	_____	_____	_____	_____	_____

3. アルファベットの小文字は全部で 26 種類あるね。26 種類のうち、下の箱の中にない小文字は何かな。四線に書いてみよう。

h	t	c	l	g
e	b	s	u	o
m	k	p	d	j
z	f	w	q	v

_____	_____	_____
_____	_____	_____
_____	_____	_____
_____	_____	_____

4. Kazuと同じように、あなたの名字をアルファベットの大文字で、名前をアルファベットの最初の文字は大文字で残りの文字は小文字で書こう。



TAIRA Kazu

あなた

5. Kazuの学校名を参考に、あなたの学校名をアルファベットの文字で書いてみよう。どれを大文字するといいかな。



Aoi Elementary School



32

あなた

Elementary School

6. あなたの好きなアルファベットの文字を書こう。その理由は何かな。

理由



終わったね、★★★★レベルは合格！
★★★★を Get! Challenge にもちょう戦してみてね。

文字編 Challenge ★★★★★レベル

文字の高さに注意して、大文字と小文字の組み合わせを書こう。

T H A n k

Y o U

w O r L D

p E a c e




終わったね、Challenge は合格！
★★★★★を Get! どんなメッセージかわかるかな。



Animal Paradise

絵の中から、アルファベットの小文字をさがそう。
20秒でいくつ見つけれられるかな。全部見つけたら合格。★★★★ Get!
見つけた文字で始まる単語が言えるかな。



a

b

c

d

e

f

g

h

i

j

k

l

m

n

o

p

q

r

z

y

x

w

v

u

t

s

単語編 (言葉さがし) ★レベル

【問題】 かくれている言葉をさがそう。



イラストの言葉が、左のアルファベットの表にかくれているよ。見つけて○で囲もう。

a	n	t	c
p	d	o	g
i	e	g	f
g	b	k	m
d	b	t	c
f	i	s	h
o	g	b	m
x	a	u	t



36



ant



dog



fish



fox



pig

s	e	g	g	f
a	d	o	j	i
l	e	g	a	s
a	b	k	m	h
d	o	n	u	t



37



egg



donut



jam



fish



salad

全部見つけたら合格！ Good job!

★レベル 合格 ★Get!

単語編 (言葉さがし) ★★レベル







【問題】かかれている言葉をさがそう。

6つの動物の言葉がかかれているよ。



h	p	b	e	a	r
o	k	o	a	l	a
r	g	v	c	j	d
s	l	i	o	n	o
e	m	q	t	s	g
z	e	b	r	a	k








	lion
	horse
	dog
	bear
	koala
	zebra



今度は、表にアルファベットの文字を書こう。○で囲んだところに動物の言葉が入るよ。その他のマスは好きな小文字を書きこもう。

		g		
f		c	a	t
		w		



	cat
	ant
	cow
	pig
	fox

表が完成したら合格だよ！

★★レベル 合格 ★★Get!

単語編（言葉さがし）★★★レベル

【問題】かかれている言葉をさがそう。



次は表が大きいよ。アルファベットの文字もいっぱいあるよ。動物の言葉がいくつ見つけれられるかな。

p	z	a	c	t	m	k	e
i	m	d	x	w	b	o	l
g	o	r	i	l	l	a	e
q	n	a	c	i	z	l	p
s	k	b	f	o	x	a	h
d	e	b	h	n	e	n	a
x	y	i	u	w	r	j	n
n	s	t	i	g	e	r	t



koala	pig	fox
lion	rabbit	gorilla
tiger	elephant	monkey



40



0~4個	あきらめないで、もう一度ちょう戦だよ。
5~8個	なかなかやるね。合格までもう少した。
9個	パーフェクト！ Perfect! アルファベットの文字をまとめて見る力が付いてきたね。すばらしいよ。合格だ！

★★★レベル合格
★★★ Get!

Challenge★★★★レベル

言葉さがしの表を作ろう。

- ① 動物や食べ物の名前をワードリストから9つ選ぶ。
- ② 選んだ言葉の文字を表に書き込む。
- ③ 残りのマスに、いろいろな文字を書き込む。



真ん中には、自分の名前にあるアルファベットの小文字を入れよう。さあ、きみはどんな9つの言葉を選ぶかな。すべてのマスにアルファベットの小文字を正しく書こう。

言葉さがしの表が完成したら、合格だ！
友達に楽しんでもらおうね！

★★★★レベル合格
★★★★ Get!

単語編（国旗）★レベル
 国の名前を書いてみよう。

【練習】国の名前を言って、上の四線にある国の名前をなぞり書きしよう。

【本番】下の四線に、国の名前を正しく書き写そう。



41



5年生のときに、行きたい国についてインタビューしたり、ポスターを作って紹介をしたりした人もいるよね。
 国の名前を英語で言えるかな？ 正しく書けるかな？



Japan



Brazil



Canada



Egypt



Finland



India



Korea



Peru

お手本通り正しく
 書き写していたら、
 ★レベルは合格！

★レベル 合格

★Get!

JPNは、どの国
 のことだと思う？



単語編（国の名前）★★レベル

国の名前と国旗を線で結ぼう。

【おまけ】 国旗と国の名前記号（アルファベット3文字）を結ぼう。

迷ったら、★レベルシートを見て確かめよう。
おまけの問題は、名前のアルファベットの文字がヒントだ。



42

【問題】

Japan

Brazil

Spain

India

Canada

Korea



【おまけ】

IND

JPN

BRA

KOR

CAN

ESP

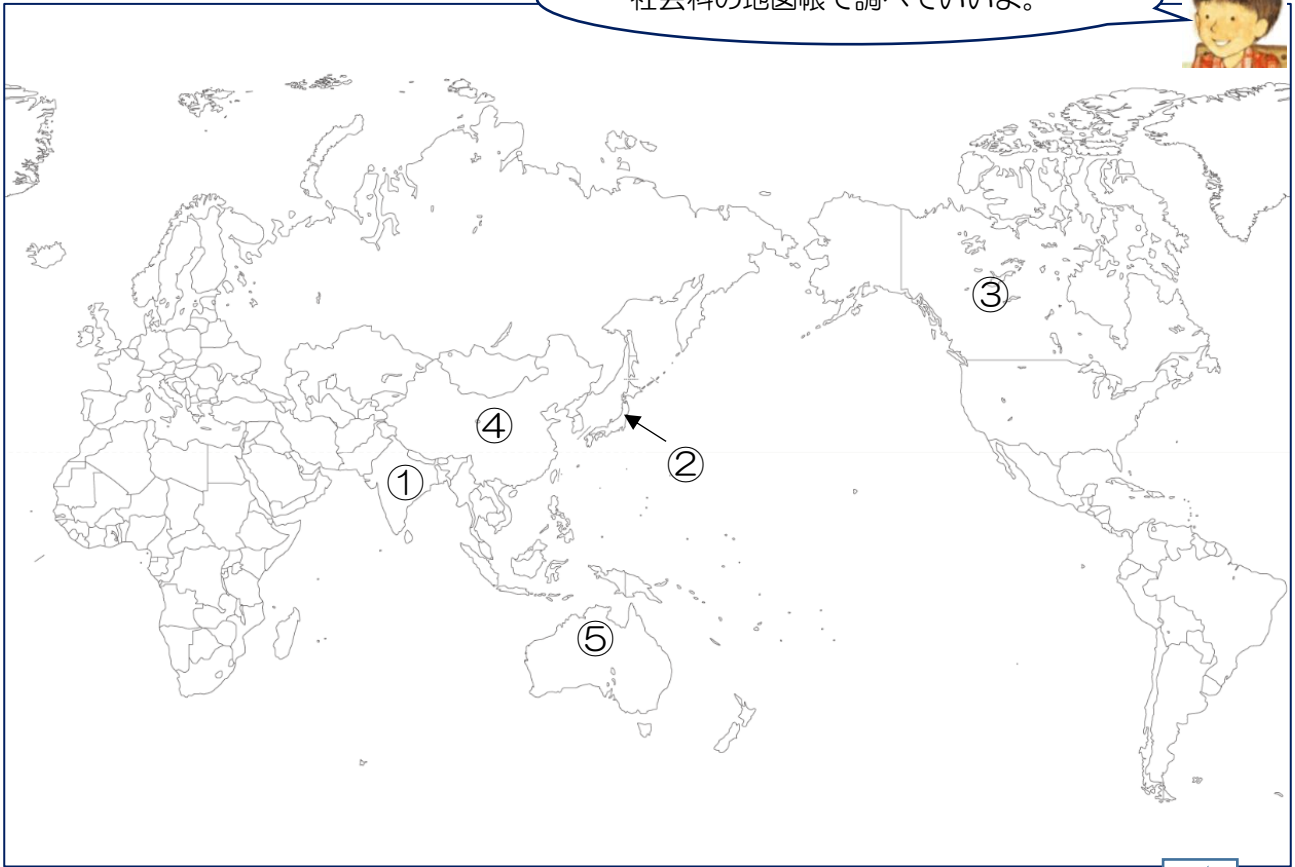
国の名前と国旗を結べたら合格

★★レベル 合格 ★★Get!

単語編（国の名前）★★★レベル

地図上の①～⑤の国は、どこの国かな。□から選んで、四線に書こう。

社会科の地図帳で調べていいよ。



43

Canada China India Japan Australia

① _____

④ _____

② _____

⑤ _____

③ _____

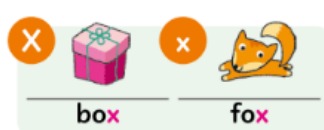
5つの国の名前が
正しく書けたら合格

★★★レベル 合格
★★★Get!



行ってみたい国を英語で言ったり
書いたりできるようにしておこう。
将来いつか、行ける日のためにね！

Sounds and Letters



Alphabet Jingle


A a  apple	B b  bear	C c  cat	D d  dog	E e  elephant
F f  fan	G g  goat	H h  hat	I i  ink	J j  jam
K k  king	L l  lion	M m  milk	N n  net	O o  orange
P p  pen	Q q  queen	R r  racket	S s  sun	T t  ten
U u  up	V v  vest	W w  watch	X x  box	Y y  yo-yo
Z z  zebra	 45			

Animals Jingle

A a  ant	B b  bear	C c  cow	D d  dog	E e  elephant
F f  fish	G g  gorilla	H h  horse	I i  iguana	J j  jaguar
K k  koala	L l  lion	M m  monkey	N n  newt	O o  ox
P p  pig	Q q  quail	R r  rabbit	S s  seal	T t  tiger
U u  duck	V v  vulture	W w  wolf	X x  fox	Y y  yak
Z z  zebra	 46			



【ウォーミングアップ】アルファベットの小文字のぬけているところを書こう。



同じ文字で始まる言葉だよ。はじめのアルファベットの小文字を四線に正しく書こう。



(a b c d e)



(a b c d e)



(f g h i j)



(f g h i j)



(k l m n o)



(k l m n o)



(p q r s t)





Sounds and Letters のジングルを思い出して言ってみてね。するとわかるよ。

		(p q r s t)	
		(u v w y z)	
		(u v w y z)	
		(u v w y z)	
		(a b c d e)	
		(a b c d e)	
		(f g h i j)	
		(f g h i j)	



いくつできたかな。

0~10個	で Sounds and Letters のジングルを何度も聞いて言ってみよう。
11~15個	がんばったね。 で Sounds and Letters のジングルを聞いて、リズムに乗って言うと全部できるようになるよ。
16~20語	あと少しだよ。 Sounds and Letters のジングルを自分で口ずさめるようになったら、パーフェクトになるよ。
全部	すごいよ、パーフェクト！ Perfect! 全部できたら★★★★レベル合格！★★★★ Get!

Challenge できたら★★★★ Get! 51



bo _____



fo _____

Challenge★★★★レベル

次のイラストを見て、英語で言ってみよう。

単語の口には、アルファベットの小文字を書いて単語を完成させよう。



izza



reen



tar



ennis



og



pple

5



ive

oala




gg

いくつできたかな。



52

0 ~ 5個	 で音声を聞いて、発音を確認しよう。そして、Sounds and Letters のジングルを思い出して言ってみよう。それからもう一度ちょう戦してみよう。	
6 ~ 8個	Sounds and Letters のジングルを何回か言ってから、間違えたものに再ちょう戦してみよう。	
全部	Perfect! 絵本を一人で読める日も近いよ!	Challenge 合格! ★★★★ Get



やあ、このシートで、これまでに授業で勉強したことを復習できたかな。アルファベットの文字の読み方や音はもうばっちりだね。

でも、まだ自信のない人は、このシートをもう一度、初めから見直して、やってみて。大丈夫、大丈夫、心配ないよ。

ここからは、僕のお話だよ。🔊の音声でお話を聞いてみてね。お話の終わりに問題があるよ。

Challenge にもちょう戦して、★をGet!してね。

「英語」星座にどれだけ★がたまるかな。


Unit 1

53

STORY TIME


Hi, my name is Kazu.
I like cats and dogs.
I like soccer and baseball.

9



Maria

Hi, everyone!




I'm eleven years old.
My birthday is April 8th.
It's a special day today.
We have a new student.



Hello.

....

It's Monday today.
Our first class is Japanese.



Can you teach me Japanese?

Sure!





Do you have your math textbook?

Yes, I do.



Here you are.

Thank you, Kazu.



Do you like math?

Yes. I like math very much.



Maria can do math very well.





At lunch time



58



I have a brother.
He is a junior high school student.
We sometimes play soccer together.



49


44



On our way home

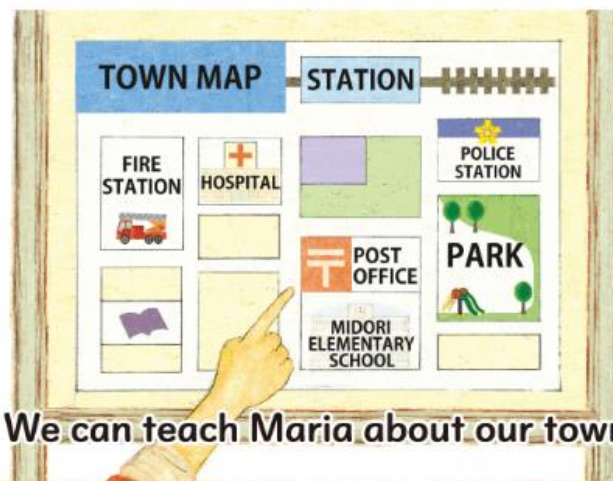


59



Go straight and turn right.

Where is the park?



We can teach Maria about our town.



55

Unit 8

60

STORY TIME

Later in the afternoon

Hi, Kazu!
Let's play soccer
together.

We have a great time, but

63

Unit 9

61

STORY TIME

I can teach Maria Japanese.

You're welcome,
Maria.

Thank you,
Kazu.

I want to speak English more.
We are good friends.

73

絵本編（問題） ★★★レベル  でお話を聞いて答えよう。



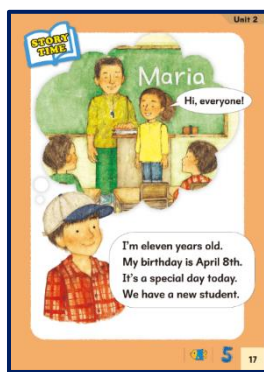
① Kazu の好きな動物を下から選んで○でかこみましょう。



② Kazu が好きなスポーツは、二つあります。サッカー (soccer) のほかにもう一つは何ですか。四線に書きましょう。ヒントは絵本の中にあります。




53



③ Maria が Kazu の学校に転校してきたのは、何月ですか。四線に書きましょう。ヒントは絵本の中にあります。



54




④ この日は何曜日ですか。四線に書きましょう。ヒントは、絵本の中にあります。

⑤ 1 時間目は何の教科の勉強ですか。四線に書きましょう。ヒントは、絵本の中にあります。




55



⑥ Maria は Kazu に何の教科書を貸してほしいとたのんでいますか。四線に書きましょう。ヒントは、絵本の中と次のシートにあります。



56




⑦ Maria は算数が好きなのです。あなたの一番好きな教科は何ですか。四線に書きましょう。ヒントは、下の口の中にあります。

Japanese	social studies	math	science	music
arts and crafts	home economics	P.E.	English	moral education


57

I like _____



⑧ Maria はお兄さんと時々どんなスポーツをしますか。四線に書きましょう。ヒントは、絵本の中にあります。

58




⑨ Kazu 達は Maria にどこへの行き方を教えていますか。四線に書きましょう。ヒントは、絵本の中にあります。

59




ぼくと Maria のことをわかってくれたかな。
 ここまで終わったら、★★★レベルは合格！
 ★★★を Get!次は、Challenge にちょう戦してね。

Challenge ★★★★★レベル



⑩ Kazu は、Maria 達とサッカーをして楽しい時を過ごしています。でも、Kazu はなんとなく気持ちがすっきりしないようです。どうしてだと思いますか、あなたの考えを書きましょう。
<あなたの考え>



⑪ Kazu になりきって、絵本の最後一文を加えましょう。あなたが Kazu なら何と言いますか。四線に書きましょう。



Four horizontal lines for writing an answer.



ここまで終わったら、★★★★★レベルは合格！
★★★★★を Get! 一緒に勉強できて楽しかったよ。
ありがとう。また、会おうね。



君は、英語を使ってどんなことがしてみたい？
ぼくはね …

Challenge ★★★★★レベル

Kazu が Maria について話しています。🔊 を聞いて、
Maria はどんな人か、□から単語を選んで
書きましょう。


🔊 62



Maria is from _____.

She can play _____.

She is good at _____.



Japan Brazil India
math music science
soccer baseball tennis



1 問正解★、2 問正解★★、
全問正解★★★★★Get!

まとまりのある話編★★レベル


ゆうたさんが自己紹介をします。





63




Hello.
I'm Yuta.

ぼくの自己紹介メモはどれ？  で
音声を聞いて、() に記号を書こう。



A

bananas




math





April




B



math




dogs






May



C




science



dogs

spaghetti



May

D




cats





social studies



January

ゆうたさんの自己紹介メモは、()。



正解したら、★★レベル！★★をGet!
次は、★★★レベルに挑戦しよう。

答えは、p.68

自己紹介編★★★★レベル

今度はあなたの番だよ！



英語でいろいろな人に自己紹介をしよう！！

① 52 ページの四線に英語で自己紹介の文を書こう。


- 書きたい単語や文の形は、他のページから選んでね。
- 単語がわからなかったら、イラストをかいてもいいよ。
- 下のゆうたさんの「This is ME!」シートを参考にしよう。


② 線で切りはなして、「This is ME!」シートにはり付けよう。


- 書いた文をどの順番ではり付けるか、工夫しよう。


Hello.

I'm .

I like . 

I like . 

I like . 

I can run . 

My birthday is .

Thank you.

Yuta

This is ME!

早く名前を覚えてもらいたいな。

ぼくの家にいる犬のことを話したいな。

いっしょにサッカーする仲間を集めたいな。

同じ誕生日の人はいるかな。

どんなことを、どんな順番で伝えると、自分のことをわかってもらえるかな。ぼくのこのシートを参考にしな。

ゆうたさんのように自己紹介文ができたなら、実際に友達に自己紹介をしてみよう。これで★★★★レベルは合格！★★★★Get! だよ。



自己紹介文を書き、「This is ME!」シートにはり付けよう。

I'm

I'm

I like

I want

I can

This is ME !

Name

文字編 ★ しべル




1.  で発音を聞いて、アルファベットの文字を指さしてみよう。
2. アルファベットの文字を指さして、発音してみよう。いくつ言えるかな。




5年生のときに勉強したよ。迷わずに言えるかな。「きらきら星」の歌に合わせて言ってみるといいよ。

Aa Bb Cc Dd Ee Ff Gg
Hh Ii Jj Kk Ll Mm Nn
Oo Pp Qq Rr Ss Tt Uu
Vv Ww Xx Yy Zz

いくつ言えたかな。

8個まで	 で音声を繰り返し聞いて思い出そう。もう一度やってみよう。
9~15個	どれが発音できなかった？  で発音を確かめて、発音の練習をしよう。
16~25個	あと少しだよ。  で発音を確かめて、自信を付けよう。
全部	やったね。パーフェクト！Perfect!



★しべル問題は、まだ続くよ。

文字編 ★ しべル



- ヒント、文字の形に注目！
②は、算数で勉強したよ。
3. 文字の持ちようを考えよう。
 - ①赤色の文字の持ちようは、何かな。

ABCDEF GHIJKLMNOPQRSTU VWXYZ
あなたの考え：全て直線できている。

②青色の文字の持ちようは、何かな。

ABCDEF GHIJKLMNOPQRSTU VWXYZ
あなたの考え：線対称である。


③自分で文字の持ちようを考えて問題を作って、友達に出題しよう。
あなたの考えた持ちようがある文字を○でかこもう。

ABCDEF GHIJKLMNOPQRSTU VWXYZ
あなたの考えた持ちよう：

4. アルファベットの大文字を、Aからアルファベット順に言ってみよう。
3回挑戦してみよう。何秒で言えるようになるかな。

1回目	2回目	3回目
秒	秒	秒

30秒以内	 で音声を繰り返し聞いて、20秒以内ですらすら言えるようになるろう。
15秒以内	調子がいいね。  で音声を繰り返し聞いて、15秒の壁をやぶろう。
10秒以内	すばらしい！アルファベット大文字博士に認定！
5秒以内	まさか…。



ここまで終わったら、★しべルは合格！
★をGet! 次は、★★しべルにちょう戦しよう。

文字編 (大文字) ★★レベル

1. アルファベットの大文字は、どんな理由で色分けがされているのかを
考えよう。発音してみるとわかるよ。



28

BCDEGPTVZ FLMNSX
AHJK IY QUW

色分けの理由

(例) 黄色文字 「アイ」という音が入っている。

青色文字 最後が「イー」という音で終わっている。

赤色文字 「エ」という音で始まっている。

オレンジ色文字 「エイ」という音が入っている。

ピンク色文字 「ウー」という音で終わっている。

2. アルファベットの大文字をなぞろう。

A B C D E F G
H I J K L M N
O P Q R S T U
V W X Y Z

3. A からアルファベット順に線をつないでいこう。



START → A B C D E F G H I J K L M N O P Q R S T U V W X Y Z → GOAL

START が入り口
GOAL が出口だよ。

4. 空いているところの大文字を書こう。

A B C D E F G H I J K L M N
O P Q R S T U V W X Y Z

5. アルファベットの大文字と小文字のペアを線で結ぼう。

U O K S C P
s k u c p o

abcdefghijklmnopqrstuvwxyz



ここまで、よくがんばったね、★★★レベルは合格!
★★をGet! さあ、次にちよう戦!

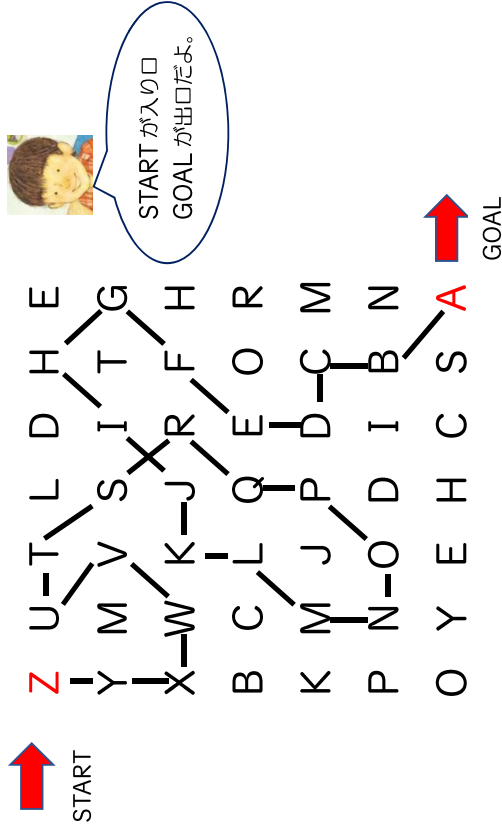
文字編 (大文字) ★★★レベル

1. 大文字をアルファベットの順に書こう。

A B C D E F G H I J K L M N

O P Q R S T U V W X Y Z

2. Z からアルファベットの逆順に線をつないでいこう。



3. アルファベットの大文字を、Z からアルファベットの逆順に言ってみよう。3回ちよう戦してみよう。何秒で言えるようになるかな。

1回目	2回目	3回目
秒	秒	秒

40秒以内	このページの「1」のアルファベットの文字を見ながら繰り返し言ってみよう。調子がいいね。文字を見ないで言えるかな。
20秒以内	調子がいいね。文字を見ないで言えるかな。
15秒以内	すばらしい！文字も見ないで言えたのなら、神業だよ。
10秒以内	文字を見ないで言えたのなら、すごすぎるよ。

4. 小文字のとなりにも大文字を書こう。

Aa Bb Cc Dd Ee Ff Gg

Hh Ii Jj Kk Ll Mm Nn

Oo Pp Qq Rr Ss Tt Uu

Vv Ww Xx Yy Zz

5. 発音を聞いて、アルファベットの大文字を書こう。



① R ② M ③ K ④ Y ⑤ Q ⑥ E

6. アルファベットの大文字と小文字のペアを線で結ぼう。

M Y J H L T
h j y m l t


a b c d e f g h i j k l m n o p q r s t u v w x y z

ここまで全部できたら、大文字はもう売べき！
★★★レベルは合格！★★★をGet!
次は、小文字だよ。君なら、できるよ！




文字編 (小文字) ★★レベル

6. z からアルファベットの逆順に線をつないでいこう。



7. アルファベットの小文字をなぞろう。

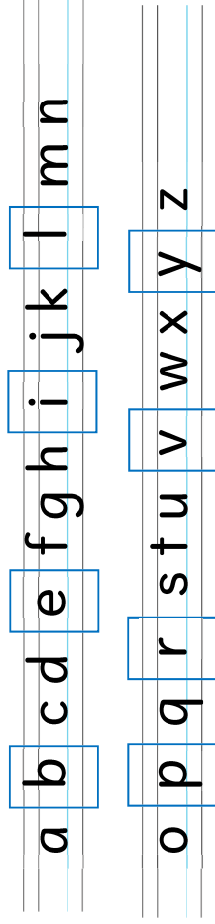


アルファベットの小文字は、全部で **26** 個 あるね。

8. アルファベットの大文字のとなりにも、その小文字を書こう。



9. 空いているところの小文字を書こう。



10. 大文字のとなりにも小文字を書こう。




11. 小文字をアルファベット順に書こう。



12. 表の中に、g と q は、それぞれいくつあるかな。数えてみよう。

b	g	q	p	b	q	d	p	e
d	b	o	g	d	y	p	a	d
p	q	q	b	j	p	a	g	j

g	4 個
q	3 個



全部できたら、★★レベルは合格！
★★を Get! 次は、いよいよ上級編だよ。

文字編 Challenge ★★★★★しべル

文字の高さに注意して、大文字と小文字の組み合わせを書こう。

終わったね、Challengeは合格！
★★★★★をGet! どんなメッセージかわかるかな。

単語編 (言葉さがし) ★しべル

【問題】かかれている言葉をさがそう。



イラストの言葉が、左のアルファベットの文字の表にかかれているよ。見つけて○で囲もう。

a	n	t	c
p	d	o	g
i	e	g	f
g	b	k	m
d	b	t	c
f	i	s	h
o	g	b	m
x	a	u	t

36

ant	dog	fish	fox	pig
-----	-----	------	-----	-----

s	e	g	f
a	d	o	i
l	e	g	a
a	b	k	m
d	o	n	u
t			

37

egg	donut	jam	fish	salad
-----	-------	-----	------	-------

全部見つけたら合格！ Good job!


★しべル 合格 ★Get!

単語編 (言葉さがし) ★★レベル







【問題】 かくれている言葉をさがそう。

h	p	b	e	a	r
o	k	o	a	i	a
r	g	v	c	j	d
s	t	i	o	n	o
e	m	q	t	s	g
z	e	b	r	a	k

今度は、表にアルファベットの文字を書こう。○で囲んだところに動物の言葉が入るよ。その他のマスは好きな小文字を書きこもう。



6つの動物の言葉がかくれているよ。

	lion
	horse
	dog
	bear
	koala
	zebra

38



p	i	g	a
f	o	x	n
c	a	t	
o			
w			

39



表が完成したら合格だよ！

★★レベル 合格 ★★Get!

単語編 (言葉さがし) ★★レベル

【問題】 かくれている言葉をさがそう。

次は表が大きだよ。アルファベットの文字もいっぱいあるよ。動物の言葉がいくつか見つけれられるかな。

p	z	a	c	t	m	k	e
i	d	x	w	b	l	o	l
g	r	i	t	l	a	a	e
q	n	a	c	i	z	l	p
s	k	b	f	o	x	a	h
d	e	b	h	n	e	n	a
x	y	i	u	w	r	j	n
n	s	t	i	g	e	r	t



40

koala	pig	fox
lion	rabbit	gorilla
tiger	elephant	monkey

0~4個 あきらめないで、もう一度チャレンジだよ。

5~8個 なかなかやるね。合格までもう少しだ。

9個 パーフェクト！ Perfect!
アルファベットの文字をまとめて見る力が付いてきたね。すばらしいよ。合格だ！

★★★レベル合格
★★★ Get!

Challenge★★★ししべル

言葉さがしの表を作ろう。

- ① 動物や食べ物の名前をワードリストから9つ選ぶ。
- ② 選んだ言葉の文字を表に書き込む。
- ③ 残りのマスに、いろいろな文字を書き込む。



真ん中には、自分の名前にあるアルファベットの小文字を入れよう。さあ、きみはどんな9つの言葉を選ぶかな。すべてのマスにアルファベットの小文字を正しく書こう。



言葉さがしの表が完成したら、合格だ！
友達に楽しんでもらおうね！

★★★★ししべル合格
★★★★ Get!

単語編 (国旗) ★ししべル

国の名前を書いてみよう。

【練習】国の名前を言って、上の四線にある国の名前をなぞり書きしよう。
【本番】下の四線に、国の名前を正しく書き写そう。



41



5年生のときに、行きたい国についてインタビューしたり、ポスターを作って紹介をしたりした人もあるよね。国の名前を英語で言えるかな？ 正しく書けるかな？



Japan



Brazil



Canada



Hungary



Finland



India



Korea



Peru

お手本通り正しく書き写してしたら、★ししべルは合格！

★ししべル 合格
★Get!



JPNは、どの国のことだと思う？

単語編 (国の名前) ★★しべル

国の名前と国旗を線で結ぼう。

【おまけ】 国旗と国の名前記号 (アルファベット3文字) を結ぼう。

迷ったら、★しべルシートを見て確かめよう。

おまけの問題は、名前のアルファベットの文字がヒントだ。



42

【問題】

Japan

Brazil

Spain

India

Canada

Korea



【おまけ】

IND

JPN

BRA

KOR

CAN

ESP

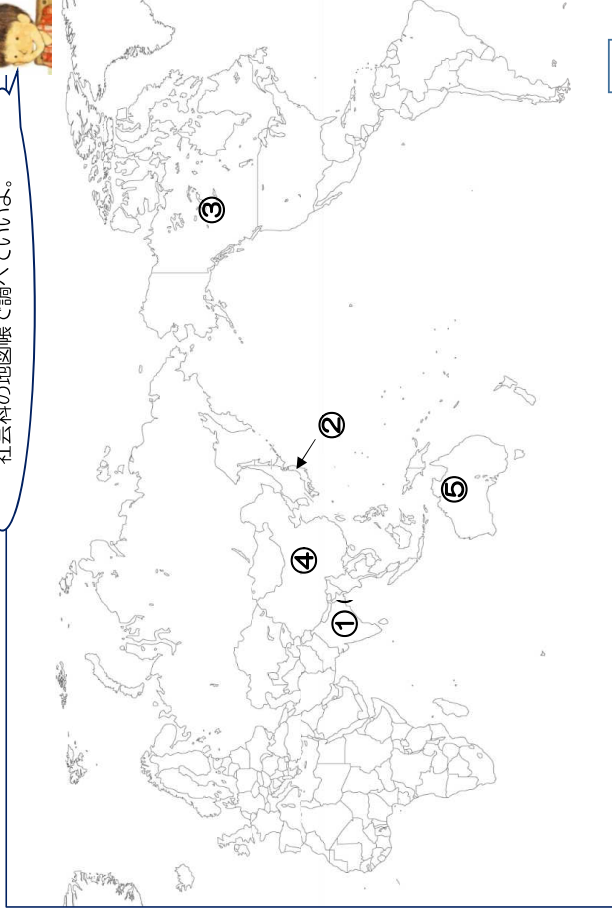
国の名前と国旗を結べたら合格

★★しべル 合格 ★★Get!

単語編 (国の名前) ★★しべル

地図上の①～⑤の国は、どの国かな。□から選んで、四線に書こう。

社会科の地図帳で調べていいよ。



43

Canada China India Japan Australia

① India

② Japan

③ Canada

④ China

⑤ Australia

行ってみたい国を英語で言ったり
書いたりできるようにしておこう。
将来いつか、行ける日のためにね!

5つの国の名前が
正しく書けたら合格









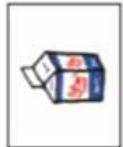





★★しべル 合格
★★★Get!



【ウォーミングアップ】アルファベットの小文字のぬけているところを書こう。

a b c d e f g h i j k l m n o p q r s t u v w x y z

同じ文字で始まる言葉だよ。はじめのアルファベットの小文字を四線に正しく書こう。

		(a b c d e)	b
		(a b c d e)	d
		(f g h i j)	f
		(f g h i j)	h
		(k l m n o)	m
		(k l m n o)	o
		(p q r s t)	r



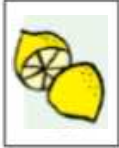

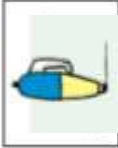









Sounds and Letters of the Jungle を思い出して言ってみてね。するとわかるよ。



		(p q r s t)	t
		(u v w y z)	v
		(u v w y z)	w
		(u v w y z)	z
		(a b c d e)	a
		(a b c d e)	e
		(f g h i j)	g
		(f g h i j)	j



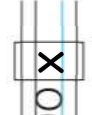

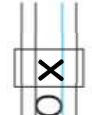
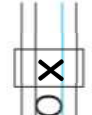


		(k l m n o)	k
		(k l m n o)	l
		(p q r s t)	p
		(p q r s t)	s
		(u v w y z)	u
		(u v w y z)	y

いくつでできたかな。










0~10個	で Sounds and Letters のジングルを何度も聞いて言ってみよう。がんばったね。 で Sounds and Letters のジングルを聞いて、リズムに乗って言うと全部できるよになるよ。
11~15個	あと少しだよ。Sounds and Letters のジングルを自分で口ずさめるようになったら、パーフェクトになるよ。
16~20語	すごいよ、パーフェクト！Perfect!
全部	全部できたら★★★★★レベル合格！★★★★★ Get!

Challenge できたら★★★★★ Get!

		fo	x
		bo	x
		fo	x

Challenge★★★★★レベル

次のイラストを見て、英語で言ってみよう。単語の口に、アルファベットの小文字を書いて単語を完成させよう。

いくつでできたかな。 52

0~5個	で音声を聞いて、発音を確認しよう。そして、Sounds and Letters のジングルを思い出して言ってみよう。それからもう一度チャレンジしてみよう。
6~8個	Sounds and Letters のジングルを何回か言ってから、間違えたものに再チャレンジしてみよう。
全部	Perfect! 絵本を一人で読める日 Challenge 合格! も近いよ! ★★★★★ Get

① Kazu の好きな動物を下から選んで○でかこみましょう。

Hi, my name is Kazu.
I like cats and dogs.

Hi, my name is Maria.
I like raccoons and hamsters.

🔊 53



② Kazu が好きなスポーツは、二つあります。サッカー (soccer) のほかにもう一つは何ですか。四線に書きましょう。ヒントは絵本の中にあります。

baseball



③ Maria が Kazu の学校に転校してきたのは、何月ですか。四線に書きましょう。ヒントは絵本の中にあります。

April



④ この日は何曜日ですか。四線に書きましょう。ヒントは、絵本の中にあります。

Monday

⑤ 1 時間目は何の教科の勉強ですか。四線に書きましょう。ヒントは、絵本の中にあります。

Japanese



⑥ Maria は Kazu に何の教科書を貸してほしいとたのんでいますか。四線に書きましょう。ヒントは、絵本の中と次のシートにあります。

math



⑦ Maria は算数が好きでしょう。あなたの一番好きな教科は何ですか。四線に書きましょう。ヒントは、下の口の中にあります。

Japanese	math	social studies	music
arts and crafts	P.E.	home economics	moral education
English	science	home	sports



I like

All kinds of sports...

Hi, my name is Kazu.
I like soccer.

Hi, my name is Maria.
I like basketball.

🔊 58

soccer


⑨ Kazu 達は Maria にどこへの行き方を教えていますか。四線に書きましょう。ヒントは、絵本の中にあります。

park




ほくと Maria のことをわかってくれたかな。ここまで終わったら、★★レベルは合格！★★★を Get! 次は、Challenge にちよう戦してね。

Challenge ★★★★★レベル




⑩Kazuは、Mariaとサッカーをして楽しい時を過ごしています。でも、Kazuはなんとなく気持ちがすっきりしないようです。どうしてだと思いますか、あなたの考えを書きましよう。
 <あなたの考え>
**解答例：もつとマリアと仲良くなりた
 いけれど、どうしたらいいかと悩んで
 いる。**



⑪Kazuになりきって、絵本の最後に一文を加えましよう。あなたがKazuなら何と言いますか。四線に書きましよう。

解答例

You are great.



ここまで終わったら、★★★★レベルは合格！
 ★★★★★をGet! 一緒に勉強できて楽しかったよ。
 ありがとう。また、会おうね。

君は、英語を使っ
 てどんなことがし
 てみたい？
 ほくはね ...



Challenge ★★★★★レベル

KazuがMariaについて話しています。🔊を聞いて、Mariaはどんな人か、口から単語を選んで書きましよう。



Maria is from **Brazil**.

She can play **soccer**.

She is good at **math**.



Japan Brazil India
 math music science
 soccer baseball tennis



1問正解★★、2問正解★★★、
 全問正解★★★★★Get!

まとまりのある話編★★しべル

ゆうたさんが自己紹介をします。

63



多くの自己紹介メモはどれ?
音声を聞いて、()に記号を書こう。

A

B

C

D


ゆうたさんの自己紹介メモは、(B)。



正解したら、★★しべル!★★をGet!
次は、★★★★しべルにちょう戦しよう。

自己紹介編★★しべル

今度はあなたの番だよ!



英語でいろいろな人に自己紹介をしよう!!

- ① 52ページの四線に英語で自己紹介の文を書こう。
 - 書きたい単語や文の形は、他のページから選んでね。
 - 単語がわからなかったら、イラストをかいてもいいよ。
 - 下のゆうたさんの「This is ME!」シートを参考にしよう。
- ② 線で切りはなして、「This is ME!」シートにはり付けよう。
 - 書いた文をどの順番ではり付けるか、工夫しよう。

This is ME!

Hello. I'm Yuta.

I like dogs.

I like math.

I like soccer.

I can run fast.

My birthday is MAY 16.

Thank you. Yuta

早く名前を覚えてもらいたいな。

ぼくの家にいる犬のことを話したいな。

いっしょにサッカーする仲間を集めたいな。

同じ誕生日の人はいないかな。

どんなことを、どんな順番で伝えたら、自分のことをわかってもらえるかな。ぼくのこのシートを参考にしてくね。

ゆうたさんのように自己紹介文ができたなら、実際に友達に自己紹介をしてみよう。これで★★★★しべルは合格!★★★Get!だよ。



自己紹介文を書き、「This is ME!」シートにはり付けよう。

I'm

I'm

I like

I want

I can

This is ME!

Name

小学校6年生用 振り返り学習教材＜外国語（英語）＞

発行 文部科学省 〒100-8959 東京都千代田区霞が関三丁目2番2号

著作権 本教材は、学校での子供たちの学びを支援することを目的として作成したものです。
当該目的を踏まえた利用をお願いします。