

# 校内LAN用ノートPC

## の活用について



# 校内LAN用ノートPC

様々な資料をデジタル化できる！

- ① オフィスソフト⇒PDF
- ② 紙資料・手描き資料⇒PDF
- ③ ネット資料⇒PDF
- ④ 校内LANコンテンツ⇒PDF・提示
- ⑤ 学校所有の素材集活用⇒PDF

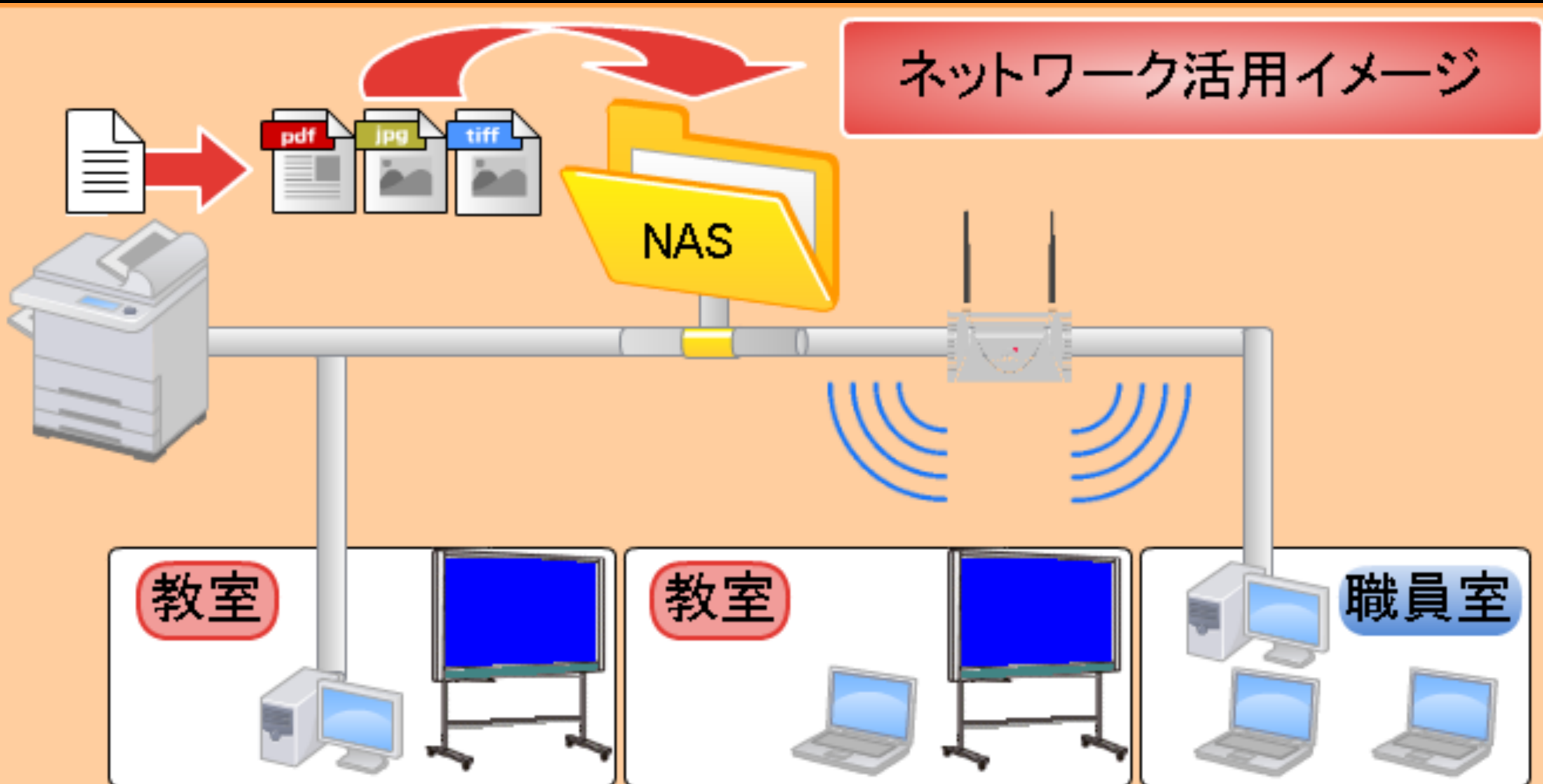
# ① オフィスソフト ⇒ PDF

The screenshot shows the Microsoft Excel 'Save As' dialog box. The 'Save as type' dropdown menu is open, and 'Adobe PDF (A)' is selected. The background spreadsheet displays a table with the following data:

					3 年度)					
					※平成24年2月15日現在					
					写真館	園便り	写真館 移動	園便り リンク		
					○	○	○	○		
					○	○	○	○		
					△	○	*	○		
					○	○	○	○	*	
					○	○	○	○	*	
					○	○	○	○	*	
					○	○	○	○	*	
					○	○	○	○	*	
12	宮城幼稚園	02 / 14	【352】	2月	完了	23年度	○	○	○	*
13	沢岷幼稚園	02 / 03	【343】	2月	完了	23年度	○	○	○	○
14	前田幼稚園	02 / 09	【308】	1月	完了	23年度	○	○	○	○

# ②紙資料・手描き資料⇒PDF


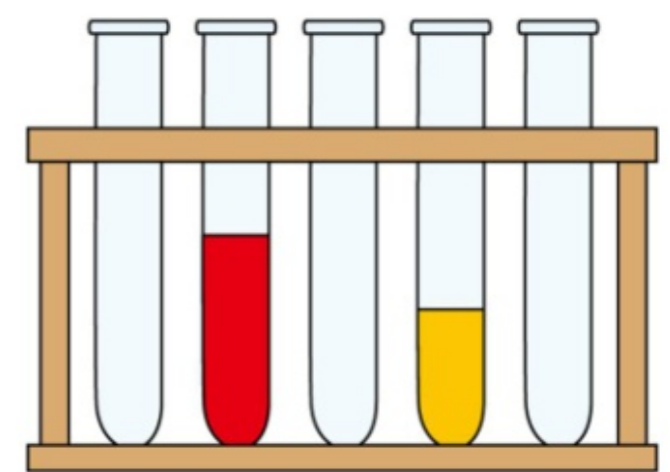
コピー感覚でPDFが作成できます。



# ③ ネット資料⇒PDF

コピーまたはダウンロードでPowerPointに整理して、PDFで保存。

鍵盤ハーモニカ



どんなトラックがあるの？



長距離トラック



クール便トラック



天然ガス(CNG)車

教育研究所HPには多数のリンクが掲載されています。



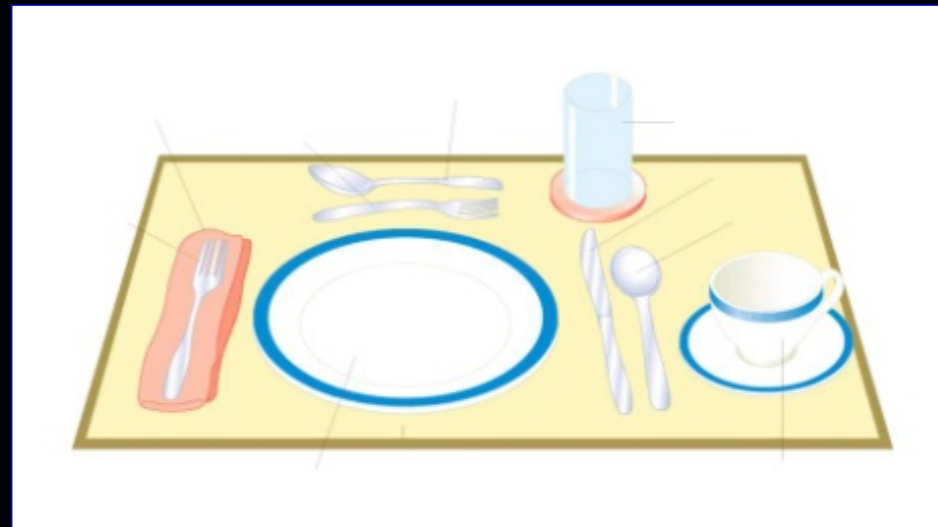
## ④校内LANコンテンツ⇒PDF・提示


電子教科書等をPrintScreenで画像化し、PowerPointに貼り付けてPDFで保存。

パソコンで表示できるものは全て画像化可能。

## ⑤学校所有の素材集活用⇒PDF

電子黒板アクティブボード@mimioの素材集を活用可能。





詳細については  
研究所ホームページに掲載  
されております。