

iFuture で通知表を印刷する方法

1 出力するパソコンの印刷設定を変更

※この変更は、通知表のエクセルデータを開く前に実施します。

※通知表を印刷するプリンタを『通常使うプリンタに設定』しておきます。

※通知表印刷を終えたら元の設定に戻して下さい。

(1).Windows 7/Vistaをご利用の場合

① 「印刷設定」画面を開きます。

[スタート]ボタン-[コントロールパネル]-[プリンタ]を順にクリックします。


※ Windows7 の場合 : [スタート]ボタン-[デバイスとプリンター]の順にクリックします。

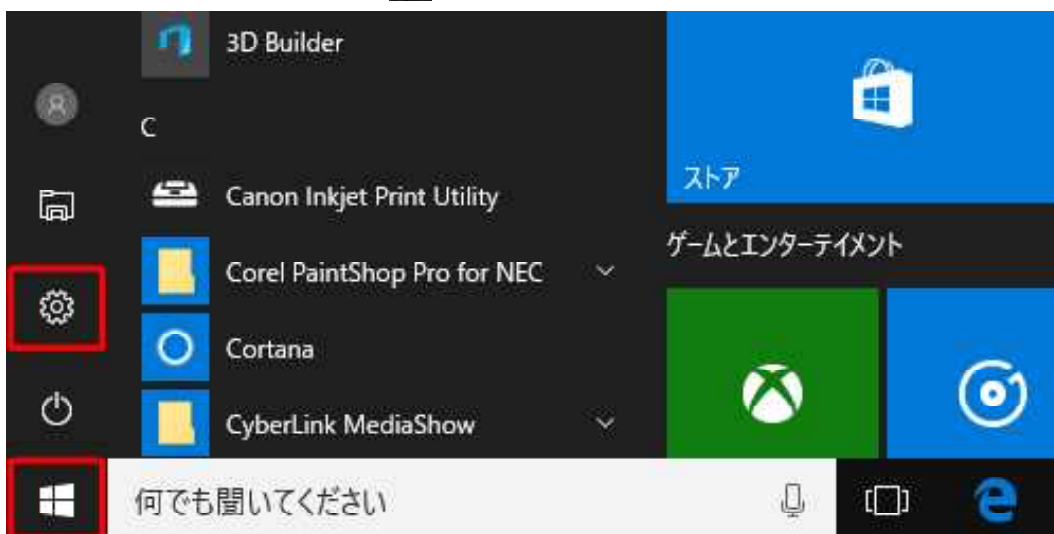


② プリンターのアイコンを右クリックして、[印刷設定]をクリックします。

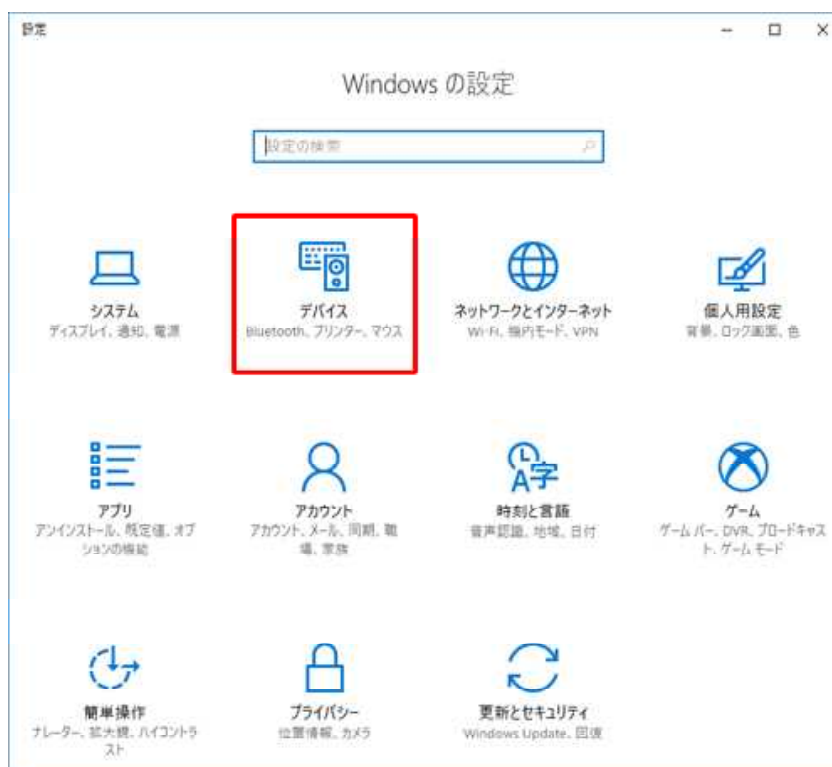


(2).Windows10をご利用の場合

① 「スタート」 → 「」 (設定) の順にクリックします。



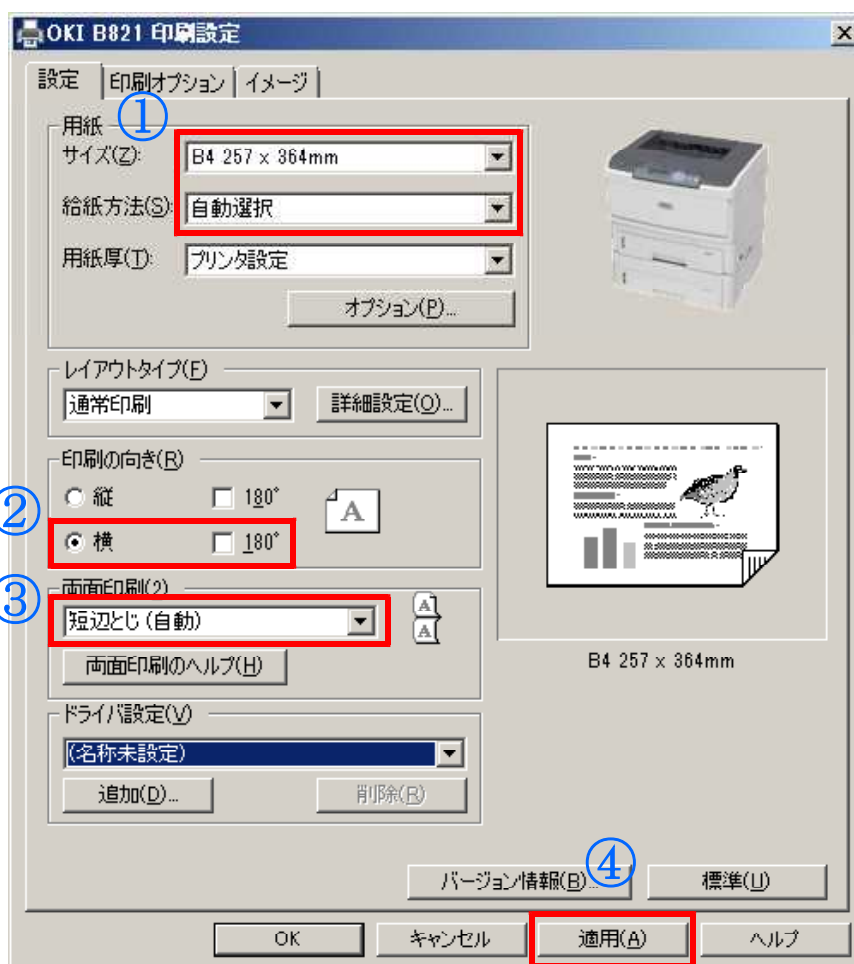
② 「設定」が表示されます。「デバイス」> [プリンターとスキャナー] の順に移動し、プリンターを選んで、[管理] を選びます。次に、印刷設定を選びます。



2 プリンタ設定内容

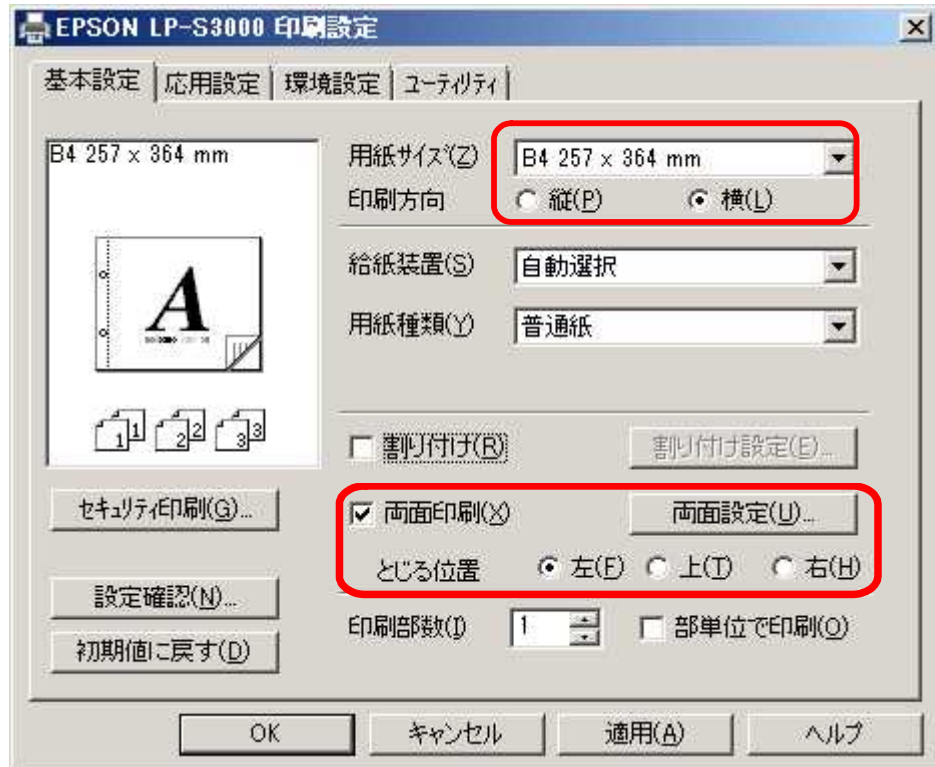
- (1) 通知表を印刷するパソコンのプリンタドライバーでの印刷設定が必要になります。

↓ OKI プリンタの場合



- ①原稿サイズ「B4」の設定 給紙方法は「自動選択」に設定
B4用紙はトレイに入れておきます
- ②印刷の向き「横」の設定
- ③「両面印刷」「短辺とじ(自動)」の設定
※長辺とじを行うと両面が逆さになって印刷されます。
- ④「適用」ボタンで設定完了

↓ LP-S3000プリンタの場合



用紙設定を
用紙サイズ B4
印刷方向 横
両面印刷 チェックを入れる
とじる位置 左

3 iFuture で通知表出力

(1) iFuture の「帳票一覧」選択より「通知表」選択

児童・生徒情報	保健関係	成績関係	進路関係	学校管理関係
出席簿	出席簿	素点一覧	志願書	学校日誌
名簿	健康観察簿雛形	素点一覧(学年別)	調査書	年間予定
学級名簿	健康診断票	評価/評定一覧	志願者名簿	週間予定
学級編制用名簿	保健日誌	個人面談資料		週案
		通知表		担当授業一覧
		指導要録		住所録

(2) 学年、組、学期を選択し、「通知表」を選択

学年	組	学期	素点一覧	評価/評定一覧	個人面談資料	通知表	指導要録
3年	1組	2学期					

(3) 出力する生徒を選択後、「通知表出力」を押下

選択	出席番号	性別	氏名	かな
<input checked="" type="checkbox"/>	1			
<input checked="" type="checkbox"/>	2			
<input checked="" type="checkbox"/>	3			
<input checked="" type="checkbox"/>	4			
<input checked="" type="checkbox"/>	5			
<input checked="" type="checkbox"/>	6			
<input checked="" type="checkbox"/>	7			
<input checked="" type="checkbox"/>	8			
<input checked="" type="checkbox"/>	9			
<input checked="" type="checkbox"/>	10			
<input checked="" type="checkbox"/>	11			

- 注意！
- ・押下して約 40 秒後に zip フォルダが表示されます。(サーバーとのやり取りのため)
 - ・何度も押すとエラー表示が出てきて ID、PW を求める最初の画面に戻ります。

- (4) 通知表 zip フォルダが作成されます。
右クリックで項目を出し、「解凍」を選択して下さい。



- (5) 通知表フォルダが作成されます。



- (6) クラスのデータが出力します。



4 iFuture で通知表印刷

全員分のデータが「タブ」で出てきます。(赤枠)

(1) 選択印刷

① 生徒を選択して印刷する場合

連続選択 (最初の生徒を選択→ Shift を押しながら最後の生徒)

部分選択 (最初の生徒を選択→ Ctrl を押しながら次の生徒を選択)

The screenshot shows the iFuture software interface. On the left, there is a table for selecting students. The table has columns for '学年' (Grade), '性別' (Gender), '学年' (Grade), '学年' (Grade), '学年' (Grade), '学年' (Grade), '学年' (Grade), '学年' (Grade). The data is as follows:

学年	性別	学年	学年	学年	学年	学年	学年
1年	男子	152.4	152.9	152.9	49.5	44.1	49.7
2年	男子	158.8	159.9	159.9	49.8	49.8	49.1
3年	男子	154.7	154.9	155.7	54.5	53.8	53.5
1年	女子	151.3	151.9	151.9	48.7	48.3	48.3
2年	女子	153.4	153.8	154.9	49.9	47.2	49.9
3年	女子	154.9	154.8	155.8	50.3	49.7	49.5

Below the table, there are instructions for selecting students. The instructions are in Japanese and explain how to use the software to select students for printing. The instructions are as follows:

通知票の発行
1. 通知票は、生徒のその学期における学校生活、健康、安全、学習の進捗をお知らせするものです。
2. 今後の努力の励みや身内などについて生徒と話し合ってください。また、希望が両方のように併せて下さい。
評定について
全学年一人ひとりの成績の平均値を算出する。その平均値をその学期の成績(通知票)に記入します。
これは、これまでの成績の平均値を中心とした評価から、「残り半学期」を考慮した平均値を算出する。成績の悪い科目に配慮するため、
通知票の発行は、学期の成績の平均値を算出する。これは、その学期に算出された平均値を算出するものです。
上記の平均値に基づいて、「通知票」を作成します。

通知票の発行
通知票は、学期の成績に基づいて通知票に記入します。
学期の成績に用いる
科目・単元 (学習進度、教科書、ノート、習字) (学習進度、教科書、ノート、習字) (学習進度、教科書、ノート、習字)
教科書 (教科書の進捗) (教科書の進捗) (教科書の進捗)
教科書 (教科書の進捗) (教科書の進捗) (教科書の進捗)
教科書 (教科書の進捗) (教科書の進捗) (教科書の進捗)

この通知票を
A: 印刷する
B: 印刷しない
C: 印刷する
D: 印刷しない

通知票は、上記の通知票の発行を完了した後に、次の順序で発行します。
[1]... 印刷する
[2]... 印刷しない
[3]... 印刷する
[4]... 印刷しない

つまり、これまでの平均値を算出し、学期の成績に基づいて算出された平均値から、教科書の進捗、ノート、習字、
教科書の進捗の平均値を算出する通知票を作成し、最終的に通知票を作成して印刷することになります。

修了証
第 学年 の課程を修了したことを証します
年 月 日
浦添市立
校長

平成 29 年度
通知票
本校の教育目標
自ら学び 心豊かで
ねばり強く たくましい生徒

1 ページ

第 学年 組 番
校長名
担任名
生徒名

浦添市立 中学校

② 生徒選択後→「ファイル」→「印刷」

(2) 一括印刷

- ① 「印刷」 → 「設定」 で
 「作業中のシートを印刷」 → 「ブック全体を印刷」に変更
 また、「印刷プレビューの表示」を押下。

通知表_3年_1組_2学期.xlsx - Excel

印刷

印刷 部数: 1

プリンター LBP8710(教育研究所) 準備完了

設定

ブック全体を印刷
 ブック全体を印刷します

印刷プレビューの表示

- ② 「印刷」 ボタンを押下。

印刷

印刷 部数: 1

プリンター LBP8710(教育研究所) 準備完了

設定

作業中のシートを印刷
 作業中のシートのみを印刷します

通知表の印刷結果

学年	男子		女子		合計	
	人数	出席	人数	出席	人数	出席
1年	152.4	152.0	152.9	152.5	305.3	304.5
2年	152.4	152.0	152.8	152.4	305.2	304.4
3年	152.4	152.0	152.7	152.3	305.1	304.3
合計	457.2	456.0	458.4	457.2	915.6	913.8

通知票

本校の教育目標
 自ら学び 心豊かで
 ねばり強く たくましい生徒

修了証

第 学年 第 組 番
 校長名
 担任名
 生徒名

浦添市立 中学校